



İSTANBUL BÜYÜKŞEHİR BELEDİYESİ

DEPREM ve KENT
ARAŞTIRMASI

• İSTANBUL'DA DEPREM ALGISI



KÜLTÜR A.Ş.

www.kultursanat.org

• İÇİNDEKİLER

AraŐtırmanın Adı	2
AraŐtırmanın Amacı	3
AraŐtırmanın Yöntem ve Teknikleri	4
AraŐtırmanın Tarihi	5
AraŐtırmanın Örnekleme	6
AraŐtırmada Kimler Çalıştı	7
AraŐtırmaya katkıda bulunanlar	8
Frekans Tabloları	9
Demografik Tablolar	69
Çapraz Tablolar	81
Değerlendirme ve Bazı Önemli Bulgular	140
Ek.1- Soru Formu	149
Ek.2- Deprem Haritaları	156

- AraŐtırmanın
ADI

Deprem ve Kent
AraŐtırması

- AraŐtırmanın
AMACI

Bu araŐtırma, "Deprem" olgusunun İstanbullulara verdiği duygusal - fiziksel tahribatı ve İstanbulluların deprem hazırlıklarını ölçmek amacıyla yapılmıŐtır.

- **AraŐtırmanın**
Yöntem ve Teknikleri

Bu alıŐmada araŐtırma neticesinde bilimsel veriler elde etmek amacıyla kantitatif araŐtırma yöntemi ve bu yöntemin büyük örneklemeler için kullanılan yüz yüze anket tekniĐi ayrıca kalitatif araŐtırma yöntemi kullanılmıŐtır.

- **AraŐtırmanın
YapılıŐ Tarihi**

Bu AraŐtırma Ađustos 2002'de
yapılmıŐtır.

- **AraŐtırmanın
ÖRNEKLEMİ**

Deneklerin yaŐ, cinsiyet, gelir, meslek ve eđitim durumları dikkate alınarak İstanbul metropol ilçelerinde 1,2 ve 3. derece deprem bölgelerinde 2500 kiŐi üzerinde araŐtırma yapılmıŐtır.

- AraŐtırmada Kimler alıŐtı?

1 Saha koordinatörü
2 Bilgi iŐlem uzmanı
7 Bilgi iŐlem elemanı
5 Bilgi iŐlem operatörü
17 Spervizör
75 Anketör
3 DanıŐman

- **Proje Yürütümü**

- Prof. Dr. Ümit MERİÇ
- Doç. Dr. Osman ÖZSOY
- Ali BULAÇ

- **Katkıda Bulunanlar**

- a. **Boğaziçi Üniversitesi Kandilli Rasathanesi**

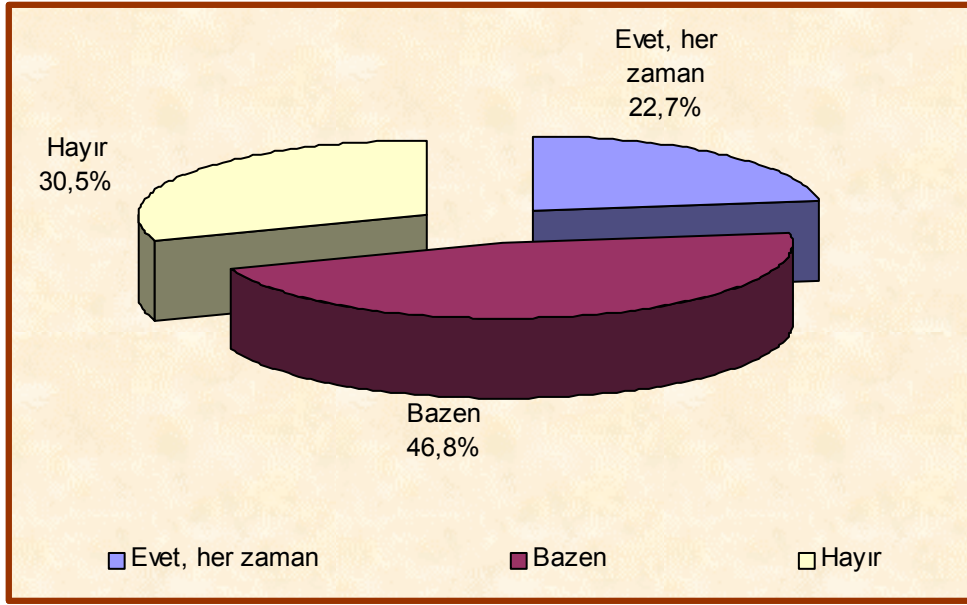
- Prof. Dr. S.Balamir ÜÇER
- Prof. Dr. Cemil GÜRBÜZ
- Prof. Dr. Niyazi TÜRKELİ

- b. **Sivil Toplum Kuruluşları**

- MAVİ HİLAL
- FAYDER
- AKUT
- Gökkuşığı Kadın Platformu Afet Koordinasyon Merkezi
- Dayanışma Gönüllüleri Derneđi
- İnsan Sağlığı ve Eğitim Vakfı
- Jeoloji Mühendisleri Odası
- AĞ 17 Yardım Gönüllüleri Derneđi
- Kadın Emegini Deđerlendirme Vakfı

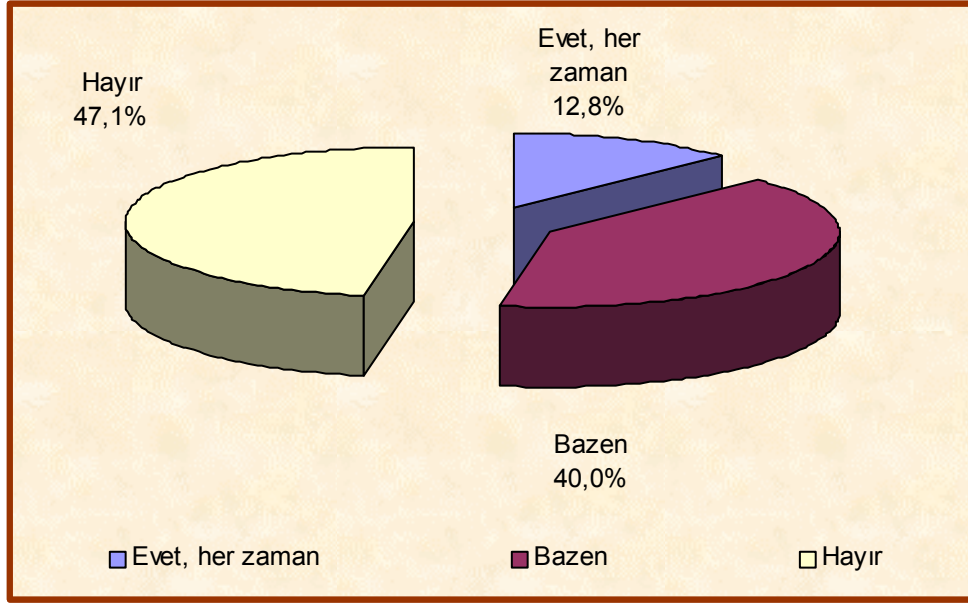
FREKANS TABLOLARI

s1.1 -Evinizde hala deprem konusu konuşuluyor mu?



	Frekans	Yüzde
Evet, her zaman	569	22,7
Bazen	1176	46,8
Hayır	766	30,5
TOTAL	2511	100

s1.2- İşyerinizde hala deprem konusu konuşuluyor mu?



	Frekans	Yüzde
Evet, her zaman	237	12,8
Bazen	740	40
Hayır	871	47,1
TOTAL	1848	100

s2- Deprem hakkında genellikle nerelerden bilgi ediniyorsunuz?

	Frekans	Cevapların Yüzdesi	Deneklerin Yüzdesi
Televizyonlardan	2319	57,20%	92,40%
Gazetelerden	953	23,50%	38,00%
Radyolardan	227	5,60%	9,00%
Çevreden, arkadaşlardan	223	5,50%	8,90%
İnternette	87	2,10%	3,50%
Rasathaneden	64	1,60%	2,60%
Dergilerden	51	1,30%	2,00%
Kitaplardan	32	0,80%	1,30%
Okuldan	23	0,60%	0,90%
Bilim adamlarından	5	0,10%	0,20%
Depremle ilgili konferanslardan	4	0,10%	0,20%
Broşürlerden	3	0,10%	0,10%
Belediyeden	2	0,00%	0,10%
Hiçbir yerden	38	0,90%	1,50%
Diğer	20	0,40%	0,70%
	4051	100,00%	161,50%

s3- Kandilli Rasathanesinin hazırladığı televizyonda yayınlanan eğitim programlarını izlediniz mi?

	Frekans	Yüzde
Hayır izlemedim	1124	44,7
Evet izledim	1392	55,3
TOTAL	2516	100

s3.2- İzlediğiniz programları yeterli buldunuz mu?

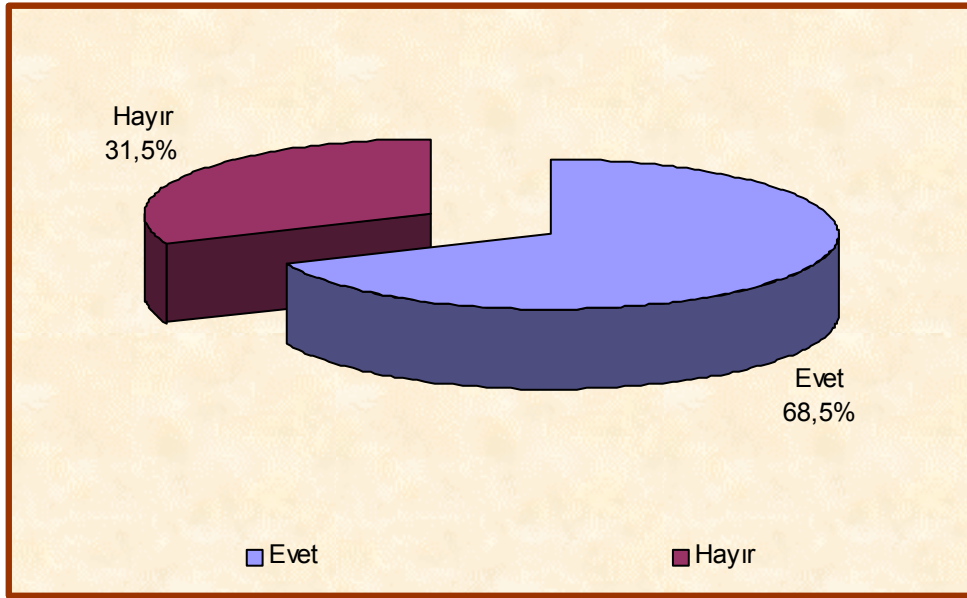
	Frekans	Yüzde
Yeterli	561	41,2
Yetersiz	802	58,8
TOTAL	1363	100

s4- Televizyonlardaki depremle ilgili programlar için sayacaklarımdan hangi fikirlere katılıyorsunuz?

	Frekans	Cevapların Yüzdesi	Deneklerin Yüzdesi
Programlar bilgilendirici	1102	34,00%	44,00%
Programlar kafa karıştırıcı	1088	33,50%	43,50%
Programlar korkutucu	466	14,40%	18,60%
Bu tür programları izlemiyorum	338	10,40%	13,50%
Programların bir etkisi yok	218	6,70%	8,70%
Bilgilendirici ama yetersiz	10	0,30%	0,40%
Hiçbirini olumlu karşılamıyorum	2	0,10%	0,10%
Gerçekler saklanıyor	2	0,10%	0,10%
Fikrim yok	4	0,10%	0,20%
Diğer	15	0,50%	0,60%
	3245	100,00%	129,60%

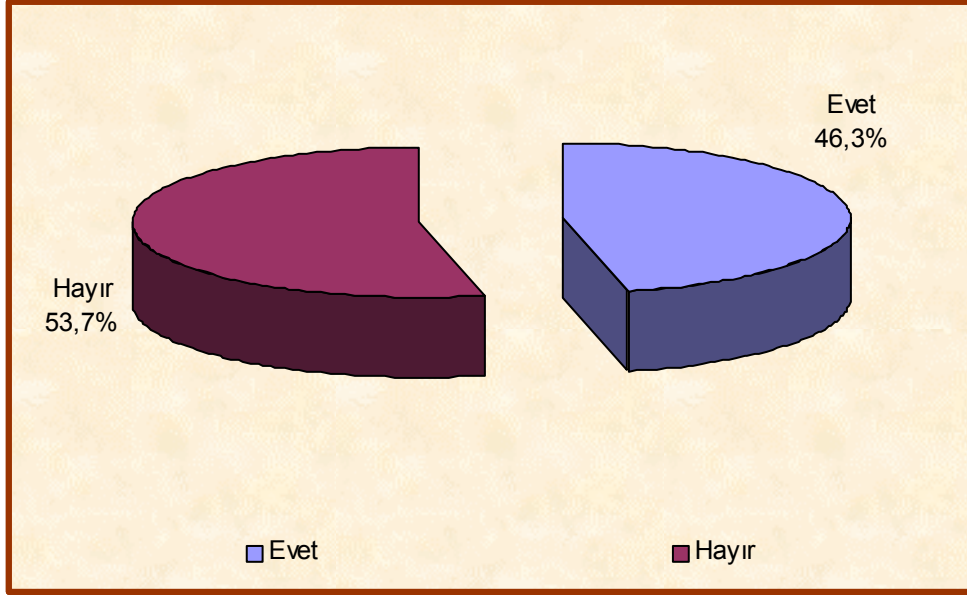
s5- Kamuoyundaki deprem tartışmaları ile ilgili olarak aşağıdaki kanaatlerden hangisine katılırsınız?

s5.1. Halkı bilinçlendirmek için yapılıyor



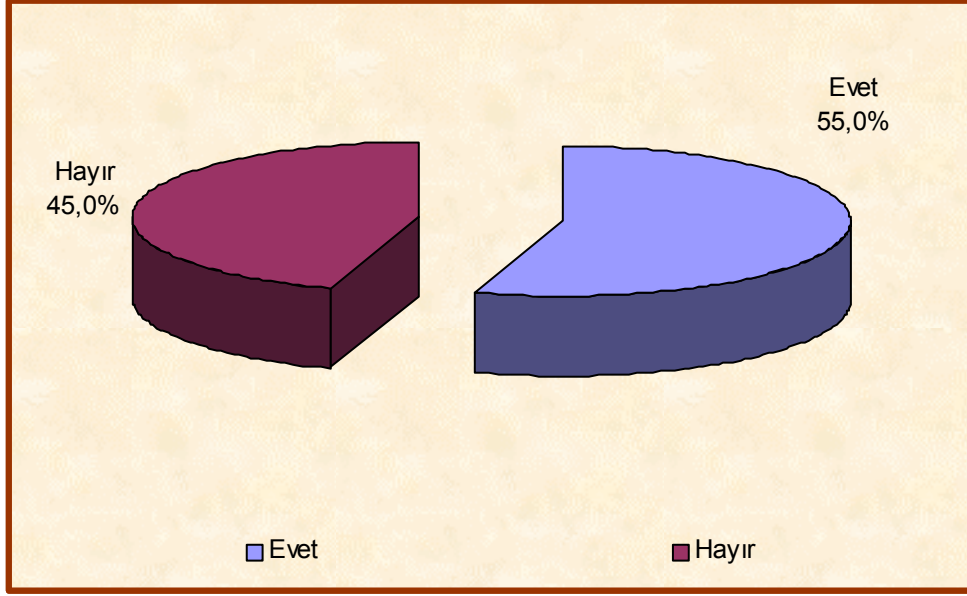
	Frekans	Yüzde
Evet	1714	68,5
Hayır	790	31,5
TOTAL	2504	100

s5.2- Őov ve Őöhret olsun diye yapıyor



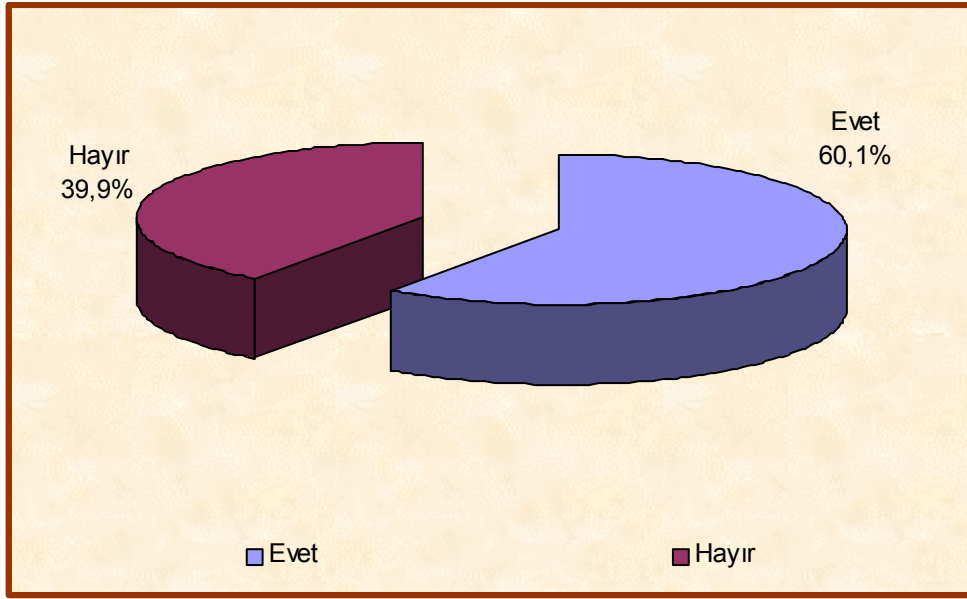
	Frekans	Yüzde
Evet	1160	46,3
Hayır	1343	53,7
TOTAL	2503	100

s5.3- Rant için bir araç olarak kullanılıyor



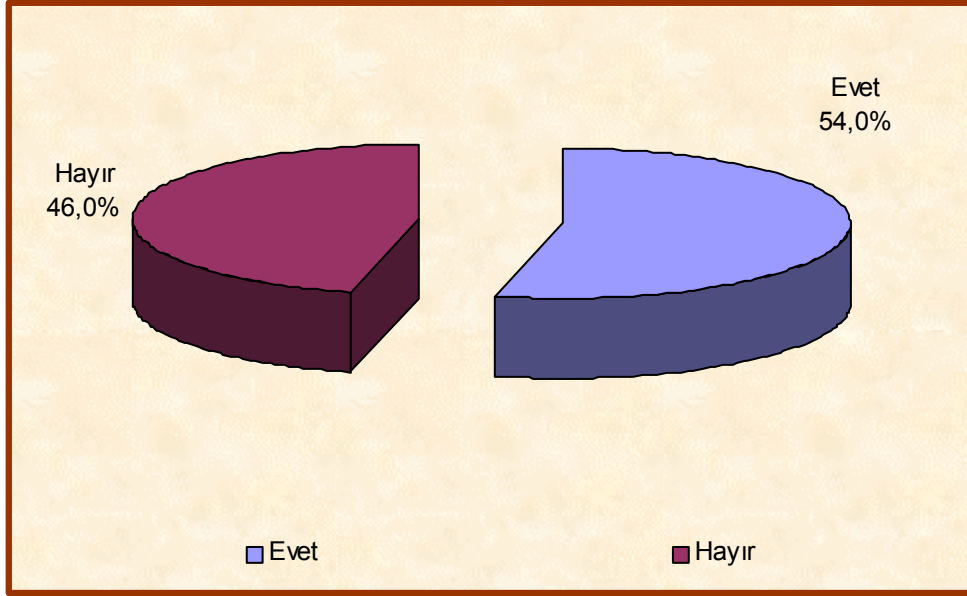
	Frekans	Yüzde
Evet	1367	55
Hayır	1120	45
TOTAL	2487	100

s5.4- Üniversite kürsülerinde yapılması gereken tartışmaları halkın önünde yaparak halkın zihni karıştırılıyor



	Frekans	Yüzde
Evet	1501	60,1
Hayır	995	39,9
TOTAL	2496	100

s5.5- İnanđırıcı deęil lüzumsuz tartıřmalar yapıyor



	Frekans	Yüzde
Evet	1348	54
Hayır	1148	46
TOTAL	2496	100

s6- Depremi hangi ilde yaőadınız?

	Frekans	Yüzde
İstanbul	2075	94,6
Kocaeli	24	1,1
Yalova	18	0,8
Tekirdađ	13	0,6
Balıkesir	11	0,5
Sakarya	11	0,5
Bursa	9	0,4
Düzce	8	0,4
Bolu	7	0,3
Ankara	6	0,3
Diđer	11	0,5
TOTAL	2193	100

s6- Hangi ilçede yaşadınız?

	Frekans	Yüzde
Gaziosmanpaşa	181	8,8
Kadıköy	169	8,2
Küçükçekmece	123	6
Üsküdar	117	5,7
Ümraniye	113	5,5
Bağcılar	110	5,3
Bahçelievler	106	5,1
Kartal	89	4,3
Fatih	84	4,1
Pendik	82	4
Esenler	81	3,9
Avcılar	79	3,8
Maltepe	78	3,8
Bayrampaşa	60	2,9
Zeytinburnu	59	2,9
Bakırköy	58	2,8
Beşiktaş	56	2,7
Güngören	56	2,7
Kağıthane	53	2,6
Sarıyer	48	2,3
Şişli	46	2,2
Beykoz	44	2,1
Eyüp	42	2
Beyoğlu	38	1,8
Tuzla	33	1,6
Diğer	58	2,9
TOTAL	2063	100

s7 Depremin üzerinizde maddi, fiziksel ve psikolojik etkileri oldu mu?

	Frekans	Yüzde
Olmadı	1155	45,9
Oldu	1361	54,1
TOTAL	2516	100

Fiziksel etkileri nelerdir?

	Frekans	Yüzde
Hamileydim kanama geçirdim	5	31,3
Yaralandım	2	12,5
Ayaklarım kırıldı	2	12,5
Kolum kırıldı	1	6,3
Depremden sonra hastalık oluştu,küçük bir harekette tansiyon	3	18,8
Diğer	3	18,8
TOTAL	16	100

Psikolojik etkileri neler oldu?

	Frekans	Cevapların Yüzdesi	Deneklerin Yüzdesi
Deprem fobisi oluştu	1050	78,40%	83,00%
Bir süre bunalıma girdim	221	16,50%	17,50%
Başlarda biraz korktum	26	1,90%	2,10%
Depremden sonra uykusuzluk problemi çektim	10	0,70%	0,80%
Panikatak oldum	5	0,40%	0,40%
Bir süre psikolojik tedavi gördüm	4	0,30%	0,30%
Ani şok oldum	4	0,30%	0,30%
Eve girememe korkusu	2	0,10%	0,20%
Diğer	17	1,30%	1,30%
	1339	100,00%	105,80%

Maddi etkileri neler oldu?

	Frekans	Cevapların Yüzdesi	Deneklerin Yüzdesi
İşlerimde bozulma oldu	198	57,70%	63,10%
Evim hasar gördü	71	20,70%	22,60%
İşsiz kaldım	23	6,70%	7,30%
Evime hırsız girdi	18	5,20%	5,70%
Evim yıkıldı	12	3,50%	3,80%
Eşyalar kırıldı	11	3,20%	3,50%
İşyerim yıkıldı	1	0,30%	0,30%
Belediye evimi yıktı	1	0,30%	0,30%
Diğer	8	2,30%	2,50%
	343	100,00%	109,20%

s8- Deprem aile üyeleri üzerinde kalıcı etki yaptı mı?

	Frekans	Yüzde
Hayır	1544	61,5
Evet	965	38,5
TOTAL	2509	100

Kimin-kimlerin üzerinde kalıcı etki yaptı?

	Frekans	Cevapların Yüzdesi	Deneklerin Yüzdesi
Evin hanımı	468	33,30%	48,90%
15 yaşından küçük çocukların	376	26,80%	39,20%
15 yaşından büyük çocukların	256	18,20%	26,70%
Evin beyi	200	14,20%	20,90%
Evdeki diğer akrabalar	42	3,00%	4,40%
Evin ninesi	37	2,60%	3,90%
Evin dedesi	20	1,40%	2,10%
Evde akraba olmayan bireyler	6	0,40%	0,60%
	1405	100,00%	146,70%

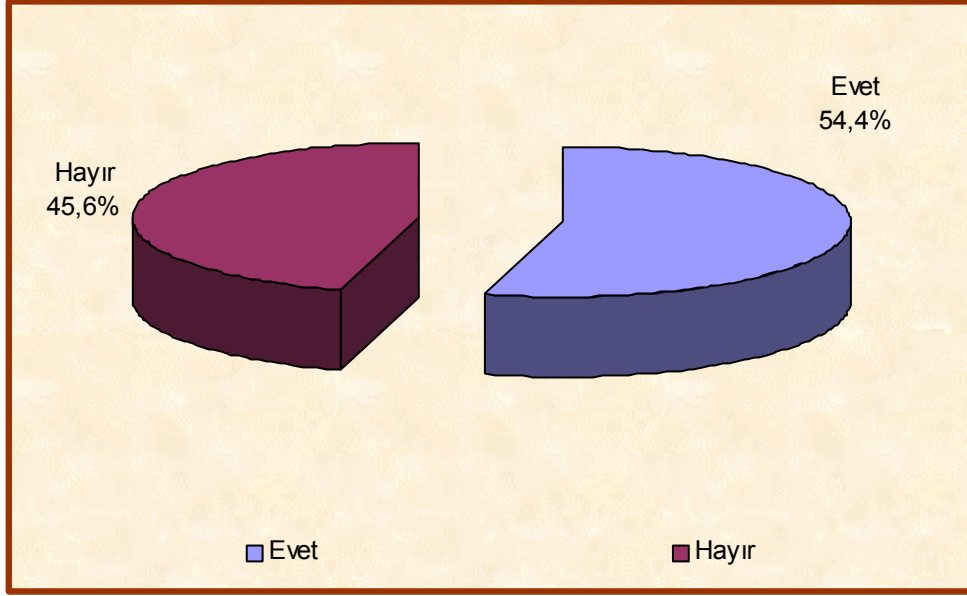
s9- Depremde binanızda hasar oluştu mu?

	Frekans	Yüzde
Evet	625	24,9
Hayır	1888	75,1
TOTAL	2513	100

s9.1- Oluştysa ne derece olduğunu söyler misiniz?

	Frekans	Yüzde
Tamamen yıkıldı	10	1,6
Ağır hasarlı	21	3,4
Orta derece hasarlı	67	10,8
Hafif hasarlı	151	24,2
Sıva çatlakları var	374	60
TOTAL	623	100

s10- Sizde deprem fobisi –koru- oluŐtu mu?

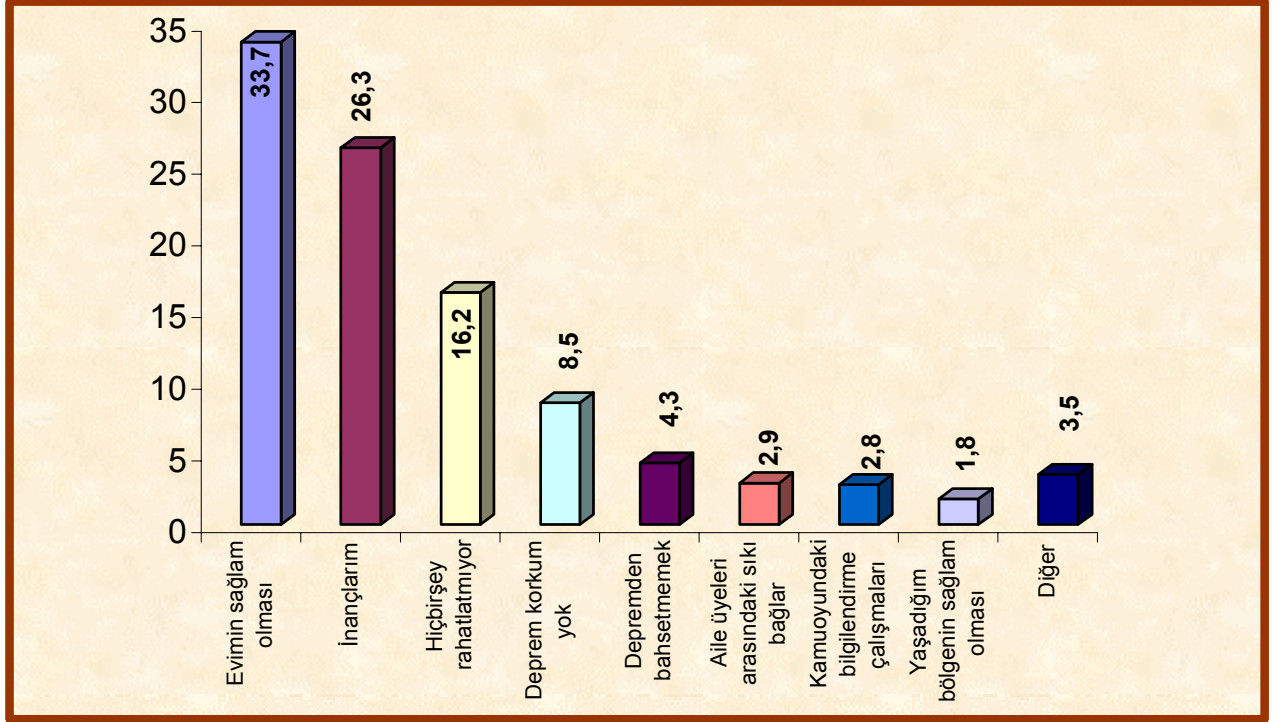


	Frekans	Yüzde
Evet	1368	54,4
Hayır	1148	45,6
TOTAL	2516	100

s10.1- Bu korku geŐti mi yoksa hala devam ediyor mu?

	Frekans	Yüzde
GeŐti	593	43,7
Ara sıra devam ediyor.	764	56,3
TOTAL	1357	100

s11- Deprem olma olasılığına karşı sizi en çok rahatlatan şey ne oluyor?



	Frekans	Yüzde
Evimin sağlam olması	847	33,7
İnançlarım	661	26,3
Hiçbir şey rahatlatmıyor	407	16,2
Deprem korkum yok	214	8,5
Depremden bahsetmemek	107	4,3
Aile üyeleri arasındaki sıkı bağlar	74	2,9
Kamuoyundaki bilgilendirme çalışmaları	71	2,8
Yaşadığım bölgenin sağlam olması	46	1,8
Diğer	89	3,5
TOTAL	2516	100

s12- Depremle ilgili olsun veya olmasın bazı sarsıntılar sizde paniğe sebep oluyor mu?

	Frekans	Yüzde
Her zaman oluyor	461	18,4
Bazen oluyor	1073	42,8
Hiç olmuyor	975	38,9
TOTAL	2509	100

s13- Depreme en çok nerede yakalanmaktan korkuyorsunuz?

	Frekans	Yüzde
Yatak odasında	773	30,8
Banyoda	561	22,3
Nerde olursa olsun farketmez	308	12,3
Kalabalık ve kapalı mekanlarda	147	5,9
Evde -Evin herhangi bir bölümünde-	140	5,6
Asansörde	135	5,4
Çok katlı binalarda	116	4,6
Merdivenlerde	95	3,8
İşyerinde	67	2,7
Depremden korkmuyorum	27	1,1
Sokakta	24	1
Denizde	21	0,8
Ailemden uzakta	15	0,6
Sağlam olmayan her yerde	12	0,5
Okulda	10	0,4
Köprü ve viyadüklerde	9	0,4
Metroda	9	0,4
Arabada	7	0,3
Düşünmedim	6	0,2
Tuvalette	5	0,2
Balkonda	4	0,2
Diğer	20	0,8
TOTAL	2511	100

s13- Depreme en ok nasıl
yakalanmaktan korkuyorsunuz?

	Frekans	Yüzde
Uyurken	1173	49,2
Yıkanırken	417	17,5
Çıplakken	249	10,5
Nasıl olursa olsun farketmez	181	7,6
Merdivenden asansörden inip çıkarken	52	2,2
Çalışırken	36	1,5
Korkum yok	32	1,3
Yalnızken	30	1,3
Kaçamayacağım bir yerdeyken	29	1,2
Otururken	21	0,9
Ailem yokken	20	0,8
Yürürken	18	0,8
Yemek yerken	16	0,7
Çok katlı binaların alt katlarındayken	16	0,7
Araçla gezerken	15	0,6
Alışveriş yaparken	10	0,4
Uyanıkken	7	0,3
Yüzerken	7	0,3
Tuvaletteyken	5	0,2
TV izlerken	2	0,1
Diğer	37	1,5
Cevap yok	9	0,4
TOTAL	2382	100

s14- Büyük depremden sonra binanızda daha alt katlara veya daha üst katlara taşınmayı düşündünüz mü?

	Frekans	Yüzde
Düşünmedim	2001	79,8
Düşündüm	507	20,2
TOTAL	2508	100

s14.2- Büyük depremden sonra binanızda daha alt katlara veya daha üst katlara taşındınız mı?

	Frekans	Yüzde
İmkanım olmadı	234	48
İmkanım oldu ama taşınmadım	41	8,4
Taşındım	212	43,5
TOTAL	487	100

Yeni bir ev alıyor olsaydınız
ne tipte bir evde oturmak isterdiniz?

	Frekans	Yüzde
Toplu konut-Site	50	2
Çok katlı apartman	42	1,7
Az katlı apartman	354	14,2
Müstakil ev	2041	82,1
TOTAL	2487	100

Yeni bir ev alıyor olsaydınız
hangi katlarda oturmak isterdiniz?

	Frekans	Yüzde
Alt katlarda	194	23,6
Orta katlarda	191	23,2
Üst katlarda	437	53,2
TOTAL	822	100

Şuan kaç katlı binada
kaçıncı katında oturuyorsunuz?

	Frekans	Yüzde
Cevap vermeyenler	1447	57,4
1 Katlı bina 1. Kat	54	2,1
10 Katlı bina 1. Kat	4	0,2
10 Katlı bina 10. Kat	1	0
10 Katlı bina 2. Kat	2	0,1
10 Katlı bina 3. Kat	3	0,1
10 Katlı bina 4. Kat	2	0,1
10 Katlı bina 8. Kat	1	0
10 Katlı bina 9. Kat	1	0
11 Katlı bina 3. Kat	1	0
11 Katlı bina 4. Kat	1	0
11 Katlı bina 6. Kat	1	0
11 Katlı bina 8. Kat	1	0
12 Katlı bina 1. Kat	1	0
12 Katlı bina 3. Kat	1	0
12 Katlı bina 5. Kat	2	0,1

12 Katlı bina 6. Kat	1	0
12 Katlı bina 7. Kat	1	0
13 Katlı bina 5. Kat	1	0
14 Katlı bina 5. Kat	1	0
16 Katlı bina 3. Kat	1	0
18 Katlı bina 1. Kat	1	0
2 Katlı bina Zemin Kat	6	0,2
2 Katlı bina 1. Kat	26	1
2 Katlı bina 2. Kat	40	1,6
21 Katlı bina 19. Kat	1	0
3 Katlı bina Zemin Kat	7	0,3
3 Katlı bina 1. Kat	33	1,3
3. Katlı bina 2. Kat	54	2,1
3 Katlı bina 3 Kat	36	1,4
3 Katlı bina 6. Kat	1	0
4 Katlı bina Zemin Kat	11	0,4
4 Katlı bina 1. Kat	36	1,4
4 Katlı bina 2. Kat	71	2,8
4 Katlı bina 3. Kat	58	2,3
4 Katlı bina 4. Kat	58	2,3
5 Katlı bina -1. Kat	6	0,2
5 Katlı bina Zemin Kat	19	0,8
5 Katlı bina 1. Kat	56	2,2
5 Katlı bina 2. Kat	64	2,5
5 Katlı bina 3. Kat	58	2,3
5 Katlı bina 4. Kat	64	2,5
5 Katlı bina 5. Kat	70	2,8
6 Katlı bina Zemin Kat	11	0,4
6 Katlı bina 1. Kat	28	1,1
6 Katlı bina 2. Kat	25	1

6 Katlı bina 3. Kat	24	1
6 Katlı bina 4. Kat	18	0,7
6 Katlı bina 5. Kat	13	0,5
6 Katlı bina 6. Kat	16	0,6
7 Katlı bina –1. Kat	1	0
7 Katlı bina Zemin Kat	4	0,2
7 Katlı bina 1. Kat	4	0,2
7 Katlı bina 2. Kat	4	0,2
7 Katlı bina 3. Kat	11	0,4
7 Katlı bina 4. Kat	8	0,3
7 Katlı bina 5. Kat	6	0,2
7 Katlı bina 6. Kat	2	0,1
7 Katlı bina 7. Kat	6	0,2
8 Katlı bina Zemin Kat	3	0,1
8 Katlı bina 1. Kat	5	0,2
8 Katlı bina 2. Kat	3	0,1
8 Katlı bina 3. Kat	5	0,2
8 Katlı bina 4. Kat	2	0,1
8 Katlı bina 5. Kat	1	0
8 Katlı bina 6. Kat	2	0,1
8 Katlı bina 7. Kat	1	0
8 Katlı bina 8. Kat	4	0,2
9 Katlı bina 1. Kat	1	0
9 Katlı bina 3. Kat	3	0,1
9 Katlı bina 4. Kat	1	0
9 Katlı bina 6. Kat	1	0
9 Katlı bina 7. Kat	1	0
9 Katlı bina 9. Kat	1	0
TOTAL	2519	100

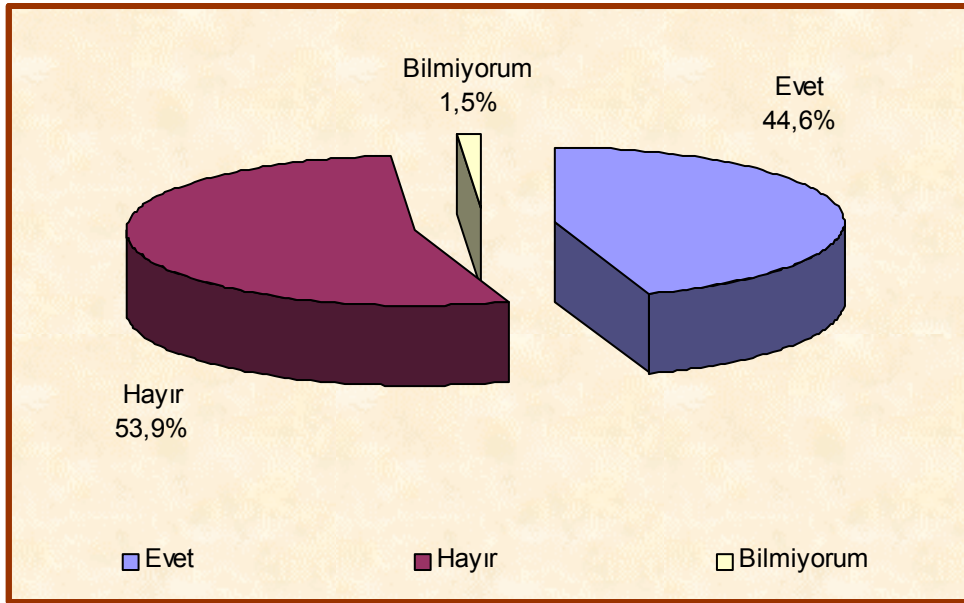
s16- Depreme dayanıklılık konusunda güvendiğiniz bir toplu konut şirketi veya kurum adı söyler misiniz?

	Frekans	Yüzde
Kiptaş	113	4,5
Emlak bankası	60	2,4
Ekşioğlu	53	2,1
Soyak	14	0,6
İhlas	12	0,5
Acarlar	10	0,4
Polat towers	9	0,4
Kuzu inşaat	6	0,2
Bahçeşehir	4	0,2
Tepe grup	4	0,2
Alkent	3	0,1
Metal yapı	3	0,1
Alarko inşaat	3	0,1
Yüksel inşaat	2	0,1
Enka	2	0,1
İmamoğlu inşaat	2	0,1
Yapıkur	2	0,1
Kayalar inşaat	2	0,1
Ataşehir	2	0,1
Eston	2	0,1
Hiçbiri	1158	46,1
Bilmiyorum	921	36,7
Cevap yok	74	2,9
Diğer	49	2,0
TOTAL	2510	100

s17- Yaşadığınız binanın depreme dayanıklı olduğuna inanıyor musunuz?

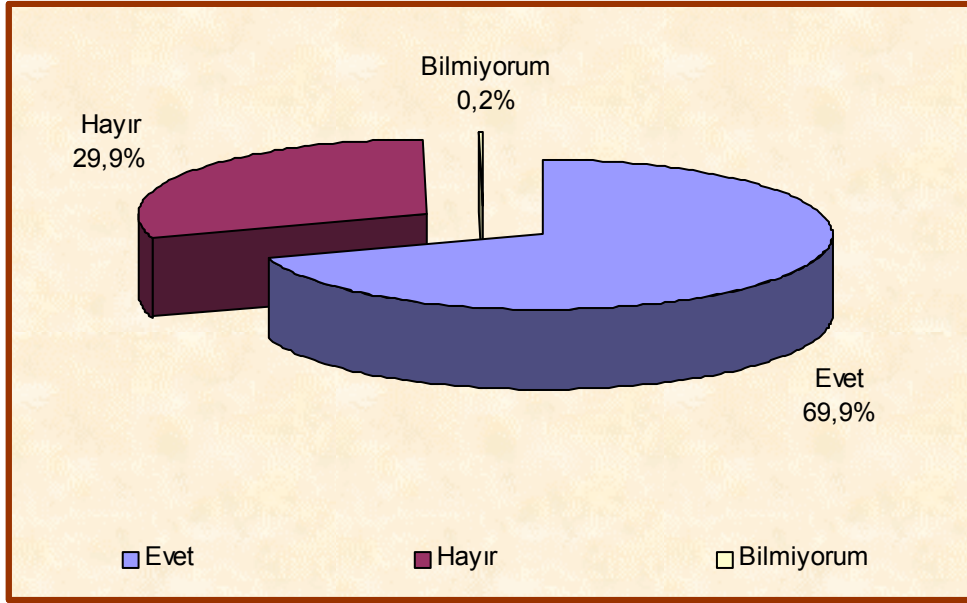
	Frekans	Yüzde
Evet	1640	65,9
Hayır	848	34
TOTAL	2488	100

s18- Binanızı kontrol ettirdiniz mi -test yaptırdınız mı?



	Frekans	Yüzde
Evet	1121	44,6
Hayır	1355	53,9
Bilmiyorum	38	1,5
TOTAL	2514	100

Yapılan kontrole güveniyor musunuz?



	Frekans	Yüzde
Evet	726	69,9
Hayır	311	29,9
Bilmiyorum	2	0,2
TOTAL	1039	100

s18.1- Kime test yaptınız?

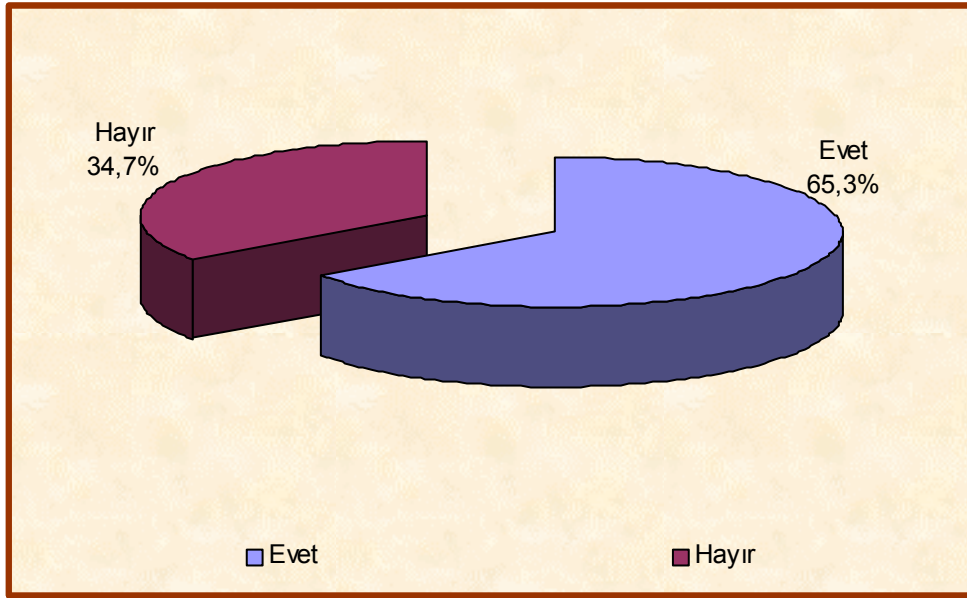
	Frekans	Cevapların Yüzdesi	Deneklerin Yüzdesi
Özel Mühendislik Büroları	429	37,90%	38,70%
İlçe Belediyesi	328	29,00%	29,60%
İstanbul Büyükşehir Belediyesi	168	14,80%	15,20%
Bilmiyorum	106	9,40%	9,60%
Üniversite	92	8,10%	8,30%
Bakanlığa	5	0,40%	0,50%
Kendi yapmış	2	0,20%	0,20%
İnşaat ustası	1	0,10%	0,10%
Diğer	1	0,10%	0,10%
	1132	100,00%	102,20%

s18.2- Niçin yaptırmadınız?

	Frekans	Yüzde
Sağlam olduğuna inandığım için-Gerek duymadım	617	46,1
Ev sahibi yaptırmadığı için	339	25,3
Kimseye güvenmediğim için	137	10,2
Maddi durumu iyi olmadığı için	80	6
Binada oturanlar anlayamadığı için	41	3,1
İhmalkarlık olduğu için	28	2,1
Belediye gelmediği için	13	1
Kimse ilgilenmediği için	4	0,3
Teste inanmadığım için	3	0,2
Kendimiz sağlamlaştırdığımız için	3	0,2
Bina yeni yapıldığı için	3	0,2
Gecekondu olduğu için	2	0,1
Kararsızlık olduğu için	1	0,1
Bilmiyorum	55	4,1
Diğer	12	0,9
TOTAL	1338	100

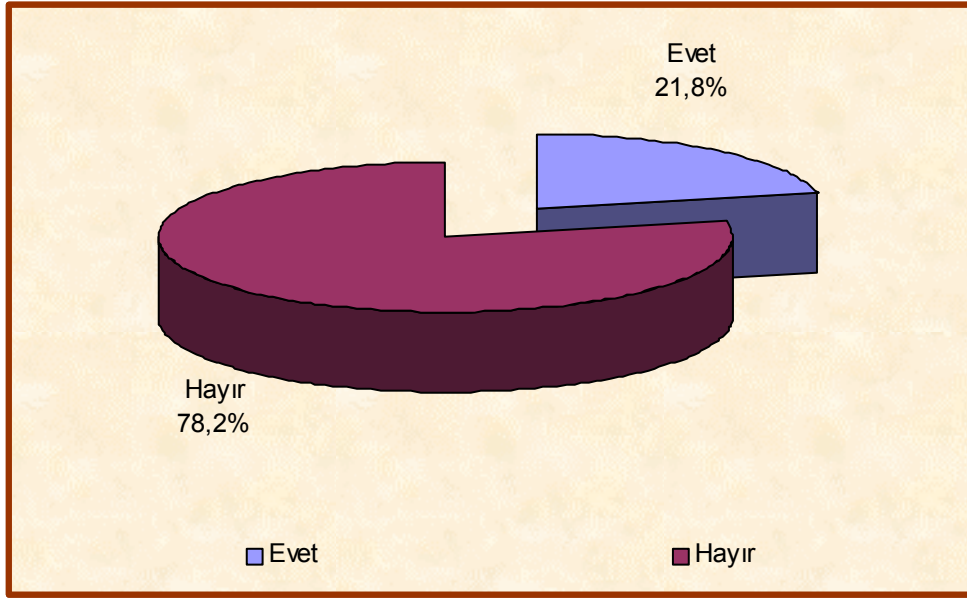
s19- Sayacaklarımı deprem sonrası tedbir olarak yaptınız mı veya yapmakta mısınız?

s19.3 Odaların ve mutfağın kapılarını açık tutuyor musunuz?



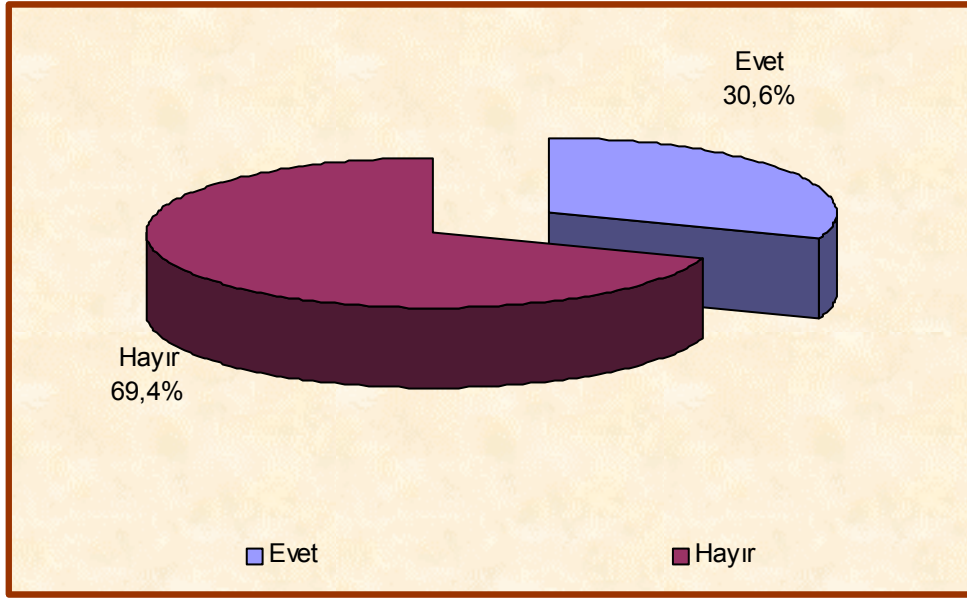
	Frekans	Yüzde
Evet	1643	65,3
Hayır	873	34,7
TOTAL	2516	100

Evinizdeki eŐyaları sabitleŐtirdiniz mi?



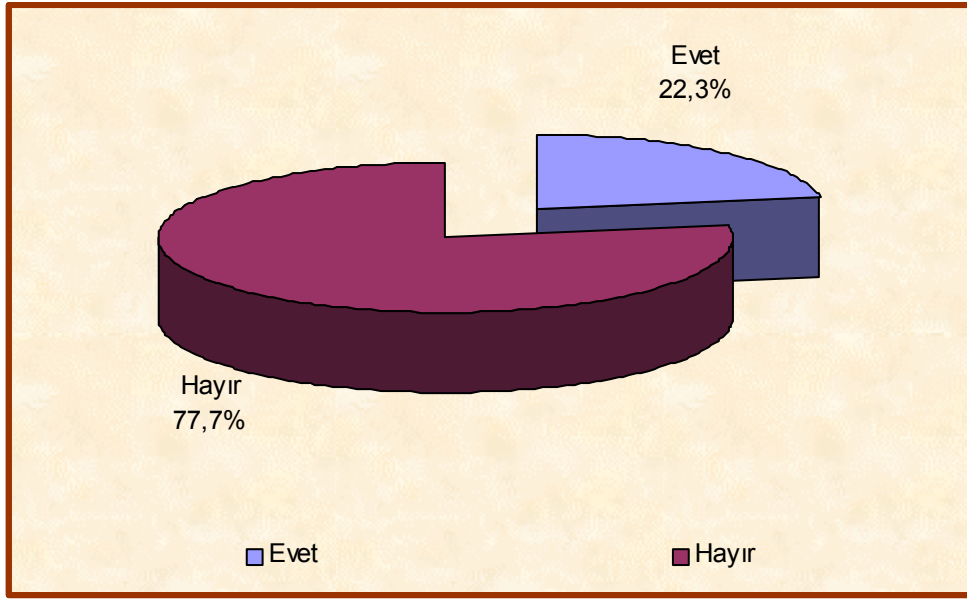
	Frekans	Yüzde
Evet	546	21,8
Hayır	1962	78,2
TOTAL	2508	100

Deprem sigortası yaptırdınız mı?



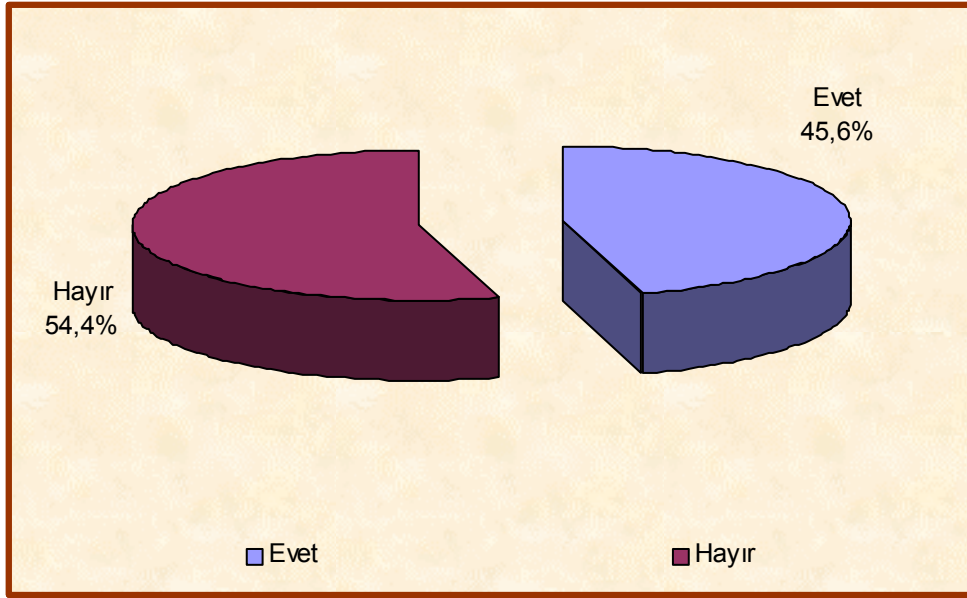
	Frekans	Yüzde
Evet	761	30,6
Hayır	1724	69,4
TOTAL	2485	100

Deprem antası (iecek, kuru gıda, ecza maddeleri)
hazırladınız mı?



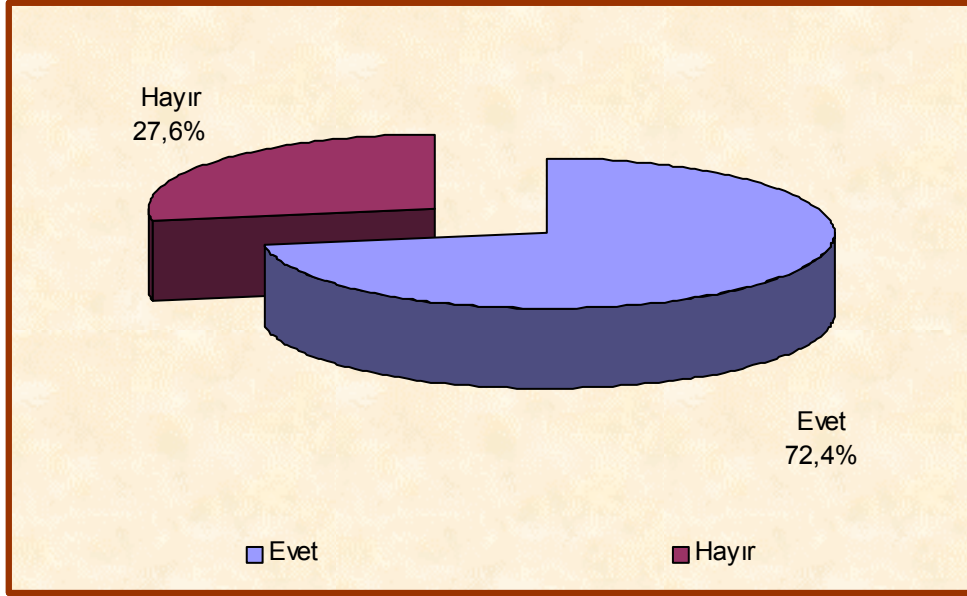
	Frekans	Yüzde
Evet	558	22,3
Hayır	1949	77,7
TOTAL	2507	100

Evinizin en güvenli yerini tespit ettiniz mi?



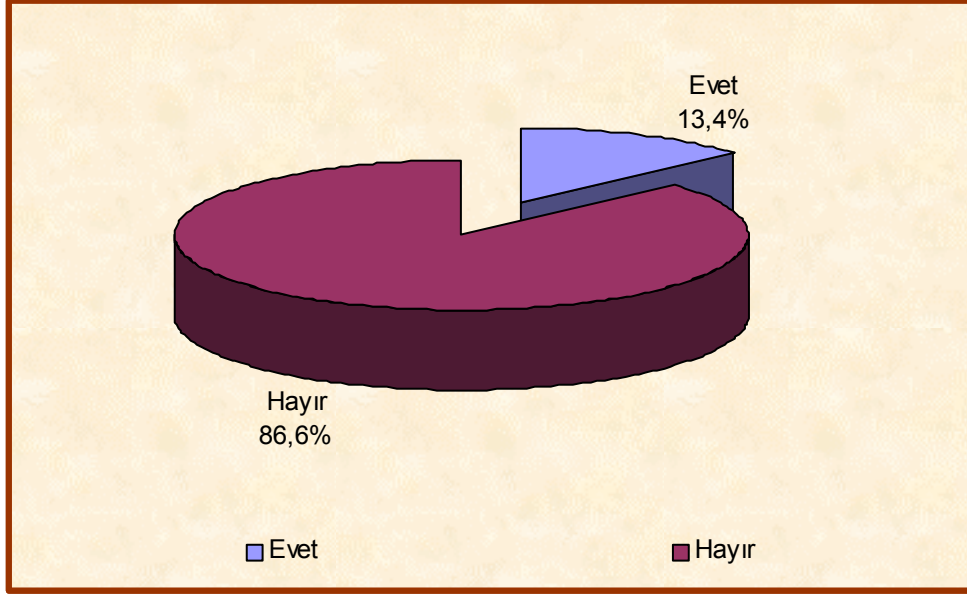
	Frekans	Yüzde
Evet	1137	45,6
Hayır	1359	54,4
TOTAL	2496	100

Aile fertleri deprem anında ev veya işyerinde ne yapacaklarını biliyorlar mı?



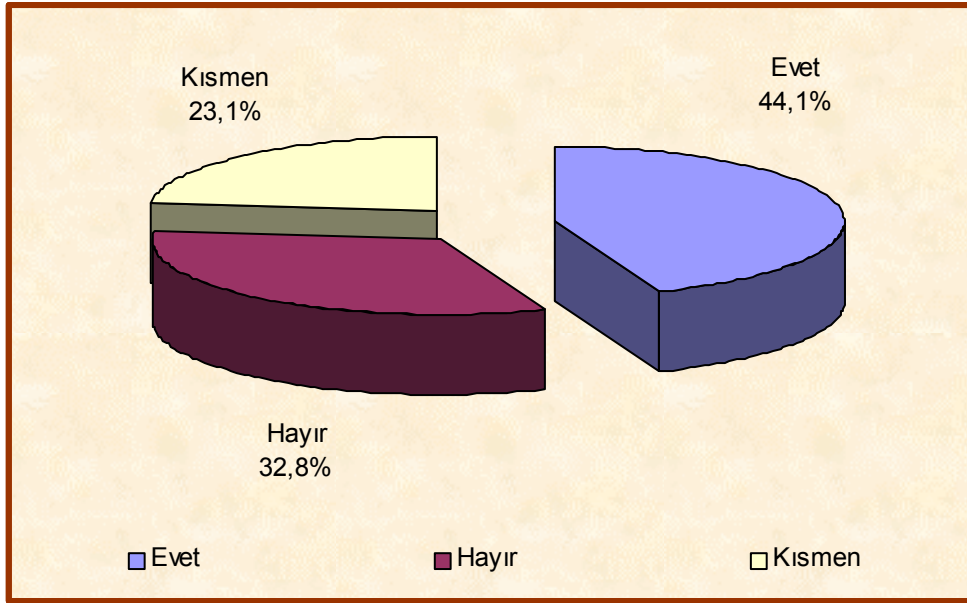
	Frekans	Yüzde
Evet	1816	72,4
Hayır	691	27,6
TOTAL	2507	100

Evinizde deprem provası yaptınız mı?



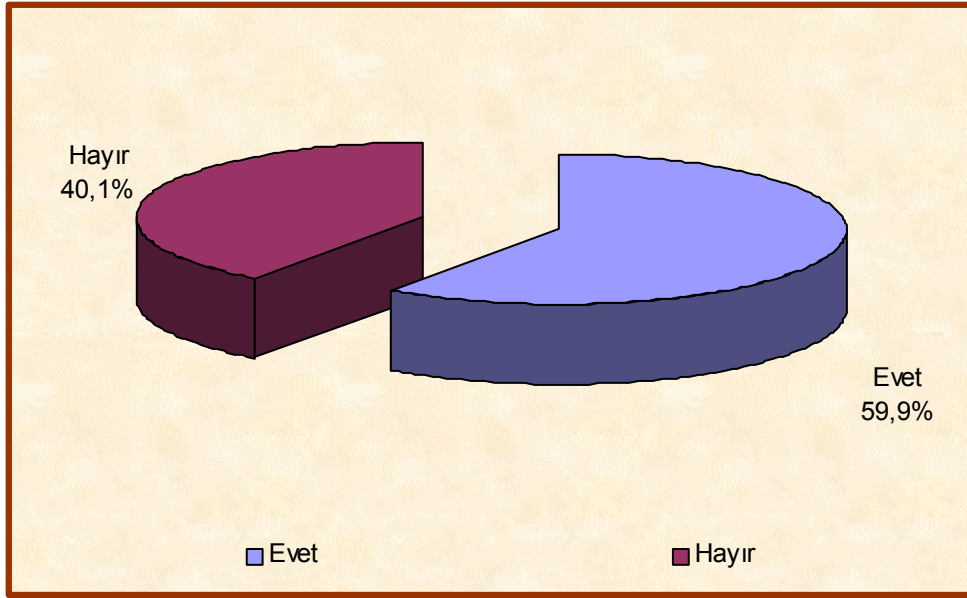
	Frekans	Yüzde
Evet	335	13,4
Hayır	2160	86,6
TOTAL	2495	100

s20- Bir deprem anında kapalı alanlarda
(sinema, süpermarket, çarşı ve spor salonları gibi)
nasıl hareket edeceğinizi biliyor musunuz?



	Frekans	Yüzde
Evet	1105	44,1
Hayır	823	32,8
Kismen	579	23,1
TOTAL	2507	100

s21- Yaşadığınız semtin deprem konusunda güvenli bir semt olduğuna inanıyor musunuz?

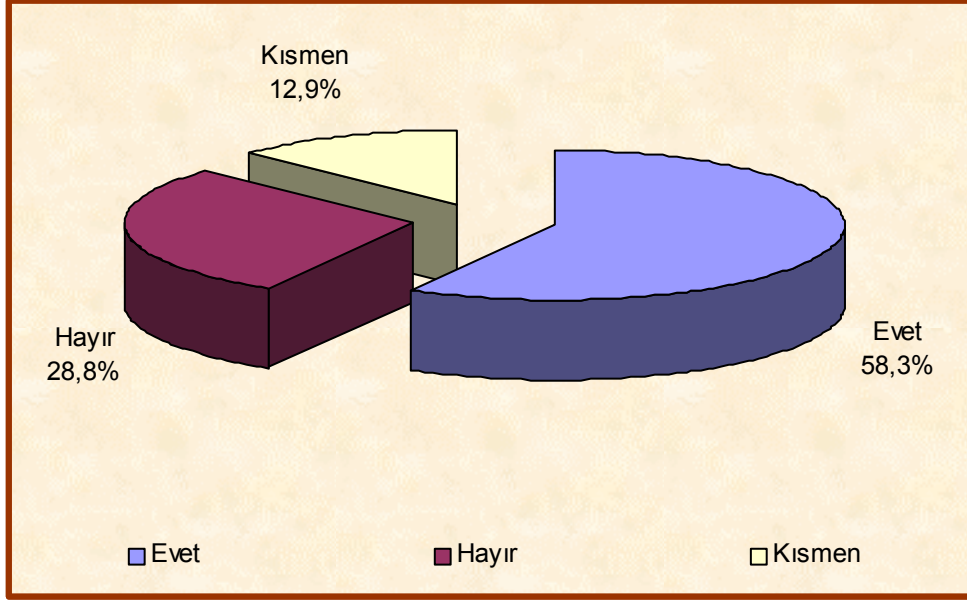


	Frekans	Yüzde
Evet	1502	59,9
Hayır	1004	40,1
TOTAL	2506	100

s22- Depreme dayanıklılığı açısından sizce İstanbul'un en güvenilir ilçesi neresidir?

	Frekans	Yüzde
Sarıyer	360	14,4
Gaziosmanpaşa	280	13,8
Beykoz	205	11,2
Ümraniye	194	8,2
Üsküdar	119	7,8
Kadıköy	111	4,8
Şişli	88	4,4
Kağıthane	82	3,6
Beşiktaş	80	3,5
Eyüp	65	3,3
Pendik	56	3,2
Fatih	52	2,6
Beyoğlu	37	2,2
Kartal	37	2,1
Maltepe	36	1,5
Şile	32	1,5
Bayrampaşa	27	1,4
Bağcılar	23	1,3
Küçükçekmece	23	1,1
Esenler	21	0,9
Tuzla	21	0,9
Sultanbeyli	16	0,8
Bahçelievler	14	0,8
Bakırköy	13	0,6
Eminönü	13	0,6
Adalar	11	0,5
Avcılar	11	0,5
Büyükçekmece	7	0,4
Çatalca	7	0,4
Güngören	6	0,3
Samandıra	6	0,3
Anadolu yakası	6	0,2
Zeytinburnu	3	0,2
Bilmiyorum	345	0,2
Hiçbir yeri	90	0,1
TOTAL	2497	100

s23- İstanbul'da büyük bir deprem olacağına
inaniyor musunuz?



	Frekans	Yüzde
Evet	1463	58,3
Hayır	722	28,8
Kismen	325	12,9
TOTAL	2510	100

s24- Sizi böyle bir düşünceye sevk eden şey nedir?

	Frekans	Cevapların Yüzdesi	Deneklerin Yüzdesi
Bilim adamları	832	38,50%	46,30%
Televizyonlar	598	27,60%	33,30%
İçimde böyle bir his var	232	10,70%	12,90%
İstanbul'un fay hattında olması	179	8,30%	10,00%
Kandilli Rasathanesi açıklamaları	165	7,60%	9,20%
Gazeteler	52	2,40%	2,90%
İnançlarım	34	1,60%	1,90%
Ahlaksızlığın artmış olması	14	0,60%	0,80%
Söylentiler	9	0,40%	0,50%
Doğadaki olaylar, suların ısınması vs	5	0,20%	0,30%
Belli olmaz	1	0,00%	0,10%
Diğer	42	1,90%	2,30%
	2163	100,00%	120,30%

s25- Deprem sonrasında İstanbul içinde muhit değiştirdiniz mi?

	Frekans	Yüzde
Değiştirdim	284	11,3
Değiştirmedim	2213	88
Değiştirmeyi düşündüm ama imkanım olmadı	18	0,7
TOTAL	2515	100

s26- 17 Ağustos depremi sonrasında İstanbul'dan göç etmeyi düşündünüz mü?

	Frekans	Yüzde
Evet	444	17,7
Hayır	2061	82,3
TOTAL	2505	100

s27- Niçin göç etmediniz?

	Frekans	Yüzde
Maddi imkansızlık	196	40,3
İş gereği	196	40,3
Göç edecek yerimiz yok	55	11,3
Sarsıntılar olmayınca vazgeçtiğimiz için	5	1
Zamanı gelince gideceğim için	4	0,8
İstanbul'dan göç etmeyi istemediğim için	4	0,8
Yurt dışına vize alamadığım için	1	0,2
Diğer	25	5,1
TOTAL	486	100

s28- Tanıdıklarınızdan - bildiklerinizden -aileden, akrabadan, komşulardan, mahalleden veya İstanbul'un bir yerinden- deprem sebebiyle İstanbul'dan göç eden oldu mu?

	Frekans	Yüzde
Oldu	584	23,4
Olmadı	1915	76,6
TOTAL	2499	100

Hangi ile gittiler

	Frekans	Cevapların Yüzdesi	Deneklerin Yüzdesi
Memleketlerine	57	8,80%	9,90%
Trabzon	47	7,20%	8,20%
Antalya	36	5,50%	6,30%
Ankara	30	4,60%	5,20%
Sivas	28	4,30%	4,90%
Konya	23	3,50%	4,00%
Malatya	22	3,40%	3,80%
Samsun	20	3,10%	3,50%
Rize	19	2,90%	3,30%
Giresun	16	2,50%	2,80%
İzmir	16	2,50%	2,80%
Ordu	16	2,50%	2,80%
Adana	14	2,20%	2,40%
Kastamonu	14	2,20%	2,40%
Tokat	14	2,20%	2,40%
Kayseri	13	2,00%	2,30%
Erzincan	12	1,80%	2,10%
İçel	12	1,80%	2,10%
Kars	12	1,80%	2,10%
Muğla	11	1,70%	1,90%
Bursa	10	1,50%	1,70%
Erzurum	10	1,50%	1,70%
Gaziantep	10	1,50%	1,70%
Diyarbakır	9	1,40%	1,60%
Tekirdağ	9	1,40%	1,60%
Balıkesir	8	1,20%	1,40%
Sinop	7	1,10%	1,20%
Artvin	6	0,90%	1,00%
Çankırı	6	0,90%	1,00%
K. Maraş	6	0,90%	1,00%

Mardin	6	0,90%	1,00%
Siirt	6	0,90%	1,00%
Zonguldak	6	0,90%	1,00%
Adıyaman	5	0,80%	0,90%
Çanakkale	5	0,80%	0,90%
Elazığ	5	0,80%	0,90%
Tunceli	5	0,80%	0,90%
Bayburt	5	0,80%	0,90%
İğdır	5	0,80%	0,90%
Yurtdışına	5	0,80%	0,90%
Edirne	4	0,60%	0,70%
Gümüşhane	4	0,60%	0,70%
Sakarya	4	0,60%	0,70%
Ağrı	3	0,50%	0,50%
Bingöl	3	0,50%	0,50%
Eskişehir	3	0,50%	0,50%
Hatay	3	0,50%	0,50%
Kırklareli	3	0,50%	0,50%
Van	3	0,50%	0,50%
Yozgat	3	0,50%	0,50%
Afyon	2	0,30%	0,30%
Aydın	2	0,30%	0,30%
Bitlis	2	0,30%	0,30%
Çorum	2	0,30%	0,30%
Isparta	2	0,30%	0,30%
Manisa	2	0,30%	0,30%
Muş	2	0,30%	0,30%
Niğde	2	0,30%	0,30%
Şanlıurfa	2	0,30%	0,30%
Batman	2	0,30%	0,30%
Ardahan	2	0,30%	0,30%
Amasya	1	0,20%	0,20%

Burdur	1	0,20%	0,20%
İstanbul	1	0,20%	0,20%
Kütahya	1	0,20%	0,20%
Nevşehir	1	0,20%	0,20%
Uşak	1	0,20%	0,20%
Aksaray	1	0,20%	0,20%
Karaman	1	0,20%	0,20%
Şırnak	1	0,20%	0,20%
Yalova	1	0,20%	0,20%
Karabük	1	0,20%	0,20%
Bilmiyorum	17	2,60%	3,00%
	649	100,00%	113,30%

s29- Deprem sonrasında eskisine nazaran ailenizde bir dayanışma-kaynaşma oldu mu?

	Frekans	Yüzde
Oldu	778	31,2
Olmadı	1713	68,8
TOTAL	2491	100

s30- Deprem sonrasında herhangi bir şekilde kurtarma veya yardım çalışmalarında bulundunuz mu?

s30.1- Kurtarma çalışmalarında

	Frekans	Yüzde
Bulundum	309	12,3
Bulunmadım	2196	87,7
TOTAL	2505	100

Yardım çalışmalarında

	Frekans	Yüzde
Bulundum	930	37
Bulunmadım	1581	63
TOTAL	2511	100

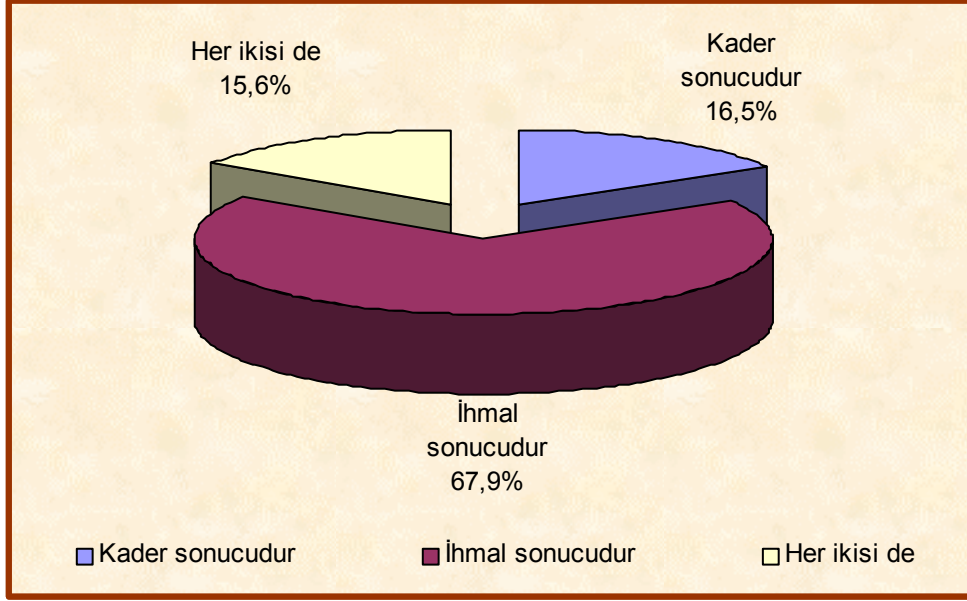
s31- Mahallenizde sivil savunma grupları kurulsa katılmak ister misiniz?

	Frekans	Yüzde
Katılmak isterim	1766	70,1
Katılmak istemem	468	18,6
Böyle bir çalışma içerisindeyim	35	1,4
Fikrim yok	250	9,9
TOTAL	2519	100

s32- Olası bir afette bu şehirden göç etmenize neler sebep olabilir?

	Frekans	Cevapların Yüzdesi	Deneklerin Yüzdesi
Evimin yıkılması	857	29,50%	34,40%
Ne olursa olsun bu şehirde yaşamaya devam ederim	815	28,10%	32,70%
Aile üyelerinden birilerini kaybetmem	651	22,40%	26,10%
İşimi kaybetmem	347	12,00%	13,90%
Çok büyük yıkımlar olursa	72	2,50%	2,90%
Her şeyim kaybolursa	14	0,50%	0,60%
Ne olursa olsun göç edeceğim	13	0,40%	0,50%
Maddi olarak göç etmem imkansız	12	0,40%	0,50%
O zamanki duruma bağlı	10	0,30%	0,40%
Can güvenliğimin tehlikeye girdiğini hissedersen	8	0,30%	0,30%
Salgın hastalık olursa	2	0,10%	0,10%
Cevap yok	63	2,20%	2,50%
Diğer	37	1,30%	1,50%
	2901	100,00%	116,40%

s33- Sizce deprem zararları bir kader mi
yoksa bir ihmal sonucu mudur?



	Frekans	Yüzde
Kader sonucudur	415	16,5
İhmal sonucudur	1708	67,9
Her ikisi de	393	15,6
TOTAL	2516	100

s34- 17 Ağustos 1999 depreminde Marmara bölgesinde her hangi bir akrabanızı, arkadaşınızı veya komşunuzu kaybettiniz mi?

	Frekans	Yüzde
Evet	588	23,5
Hayır	1917	76,5
TOTAL	2505	100

AKRABA

	Frekans	Yüzde
1 kişi	58	21,9
2 kişi	59	22,3
3 kişi	49	18,5
4 kişi	37	14
5 kişi	19	7,2
6 kişi	9	3,4
7 kişi	5	1,9
8 kişi	3	1,1
10 kişi	8	3
11 kişi	1	0,4
12 kişi	1	0,4
13 kişi	1	0,4
15 kişi	5	1,9
16 kişi	1	0,4
17 kişi	1	0,4
20 kişi	1	0,4
21 kişi	1	0,4
27 kişi	1	0,4
30 kişi	1	0,4
50 kişi	3	1,1
300 kişi	1	0,4
TOTAL	265	100

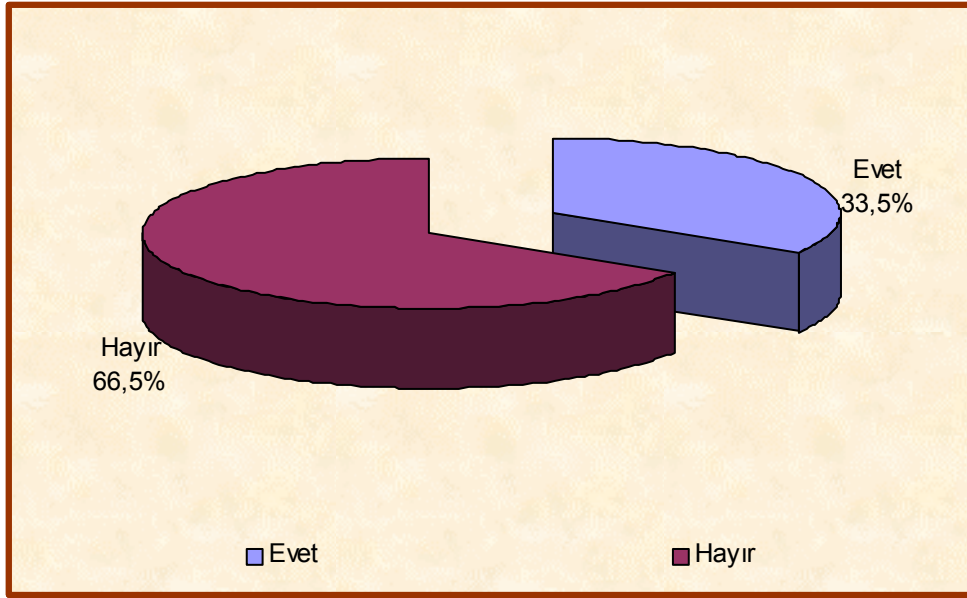
KOMSU

	Frekans	Yüzde
1 kişi	34	22,7
2 kişi	45	30
3 kişi	28	18,7
4 kişi	8	5,3
5 kişi	11	7,3
6 kişi	3	2
7 kişi	3	2
8 kişi	2	1,3
10 kişi	2	1,3
11 kişi	1	0,7
12 kişi	1	0,7
15 kişi	1	0,7
18 kişi	2	1,3
20 kişi	2	1,3
23 kişi	1	0,7
30 kişi	2	1,3
33 kişi	1	0,7
40 kişi	1	0,7
42 kişi	1	0,7
TOTAL	150	100

ARKADAS

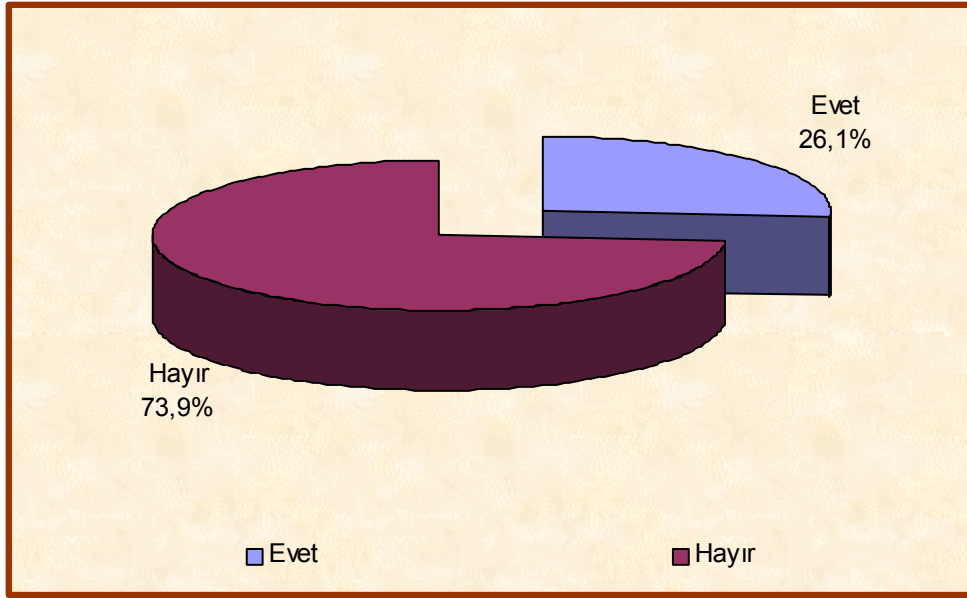
	Frekans	Yüzde
1 kişi	57	26,3
2 kişi	39	18
3 kişi	33	15,2
4 kişi	22	10,1
5 kişi	26	12
6 kişi	5	2,3
7 kişi	4	1,8
8 kişi	8	3,7
9 kişi	1	0,5
10 kişi	13	6
11 kişi	2	0,9
15 kişi	3	1,4
20 kişi	2	0,9
50 kişi	1	0,5
60 kişi	1	0,5
TOTAL	217	100

s35- İstanbul Büyükşehir Belediyesi'nin deprem tedbirleri ile ilgili olarak yaptığı çalışmalardan haberdar mısınız?



	Frekans	Yüzde
Evet	834	33,5
Hayır	1653	66,5
TOTAL	2487	100

s36- İstanbul Büyükşehir Belediyesi'nin deprem konusundaki tedbirlerini yeterli buluyor musunuz?



	Frekans	Yüzde
Evet	261	26,1
Hayır	739	73,9
TOTAL	1000	100

s37.1- Sizce deprem tedbirlerinden birinci sırada kim sorumludur?

	Frekans	Yüzde
Merkezi hükümet- Valilik	1141	45,6
İstanbul Büyükşehir Belediyesi	688	27,5
Kişilerin kendileri	601	24
Hepsi aynı derecede sorumlu	14	0,6
İlçe veya belde belediyeleri	8	0,3
Rasathane	5	0,2
Müteahhitler	22	0,9
Bilimadamları	6	0,2
Sivil Savunma	2	0,1
Hiçbiri	5	0,2
Bilmiyorum	4	0,2
Diğer	5	0,2
TOTAL	2501	100

s37.2- Sizce deprem tedbirlerinden ikinci sırada kim sorumludur?

	Frekans	Yüzde
Merkezi hükümet- Valilik	716	29
İstanbul Büyükşehir Belediyesi	1486	60,3
Kişilerin kendileri	221	9
İlçe veya belde belediyeleri	9	0,4
Rasathane	2	0,1
Müteahhitler	20	0,8
Bilimadamları	2	0,1
Sivil Savunma	4	0,2
Diğer	5	0,2
TOTAL	2465	100

s37.3- Sizce deprem tedbirlerinden üçüncü sırada kim sorumludur?

	Frekans	Yüzde
Merkezi hükümet- Valilik	560	23,3
İstanbul Büyükşehir Belediyesi	271	11,3
Kişilerin kendileri	1506	62,7
İlçe veya belde belediyeleri	10	0,4
Rasathane	5	0,2
Müteahhitler	42	1,7
Diğer	9	0,5
TOTAL	2403	100

s38- Sizce depremde yıkılan binaların yıkılma nedenleri nelerdir?

	Frekans	Cevapların Yüzdesi	Deneklerin Yüzdesi
Malzeme eksikliği	2160	40,50%	86,00%
Zemin etütlerinin yapılmaması	979	18,40%	39,00%
Kontrolsüz yapılaşma	960	18,00%	38,20%
Projeye uygun yapılmaması	860	16,10%	34,20%
Binaların eski olması	323	6,10%	12,90%
Belediyelerin imar konusunda birtakım usulsüzlüklere göz yumması	25	0,50%	1,00%
Depremın şiddetli olması	5	0,10%	0,20%
Kader	5	0,10%	0,20%
Deprem bölgesi olması	3	0,10%	0,10%
Fikrim yok	1	0,00%	0,00%
Diğer	10	0,20%	0,40%
	5331	100,00%	212,30%

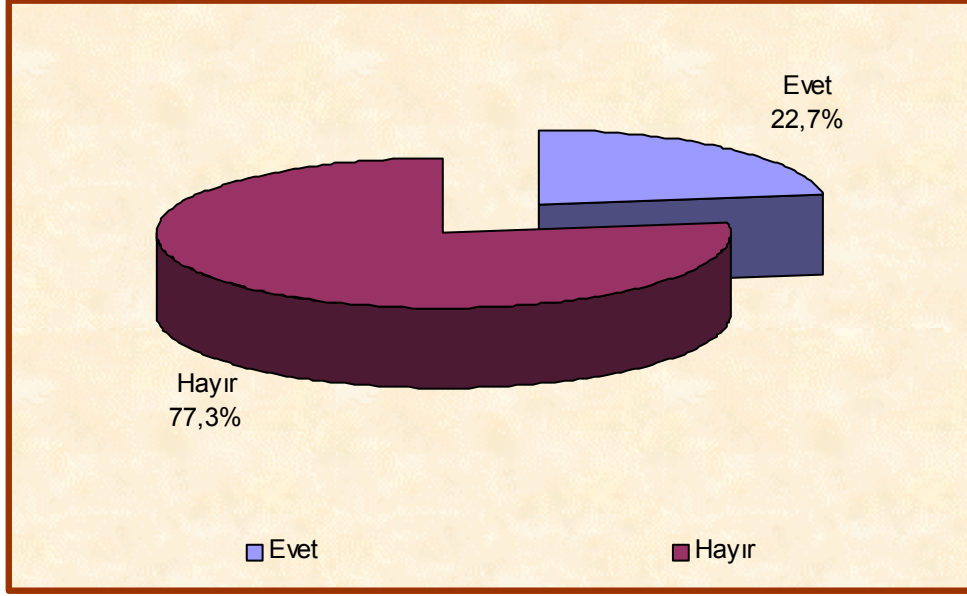
s39- Deprem sonrası yardım faaliyetleriyle ilgili olarak sizce en çok hangi kurum çalıştı?

	Frekans	Yüzde
Sivil toplum kuruluşları	971	38,6
Askeriye- TSK	481	19,1
Kızılay	254	10,1
Sivil Savunma	223	8,9
İstanbul Büyükşehir Belediyesi	160	6,4
Akut	140	5,6
Vatandaşlar	49	1,9
İlçe belediyeleri	34	1,4
Merkezi hükümet-bakanlıklar	22	0,9
Valilik	19	0,8
Herkes çalıştı	12	0,5
Emniyet	3	0,1
Deniz feneri	2	0,1
Ankara Büyükşehir Belediyesi	2	0,1
Hiç kimse yeterince çalışmadı	80	3,2
Bilmiyorum	52	2,1
Diğer	10	0,4
TOTAL	2514	100

s40- İstanbul'u seviyor musunuz yani onunla duygusal bağlarınız var mı?

	Frekans	Yüzde
Evet	2069	82,4
Hayır	441	17,6
TOTAL	2510	100

s41- Srekli iŐlenen deprem senaryoları İstanbul'a olan duygusal bağlarınızda olumsuz etkiler yapıyor mu?



	Frekans	Yzde
Evet	473	22,7
Hayır	1607	77,3
TOTAL	2080	100

s42- Ne tür bir etki yaptı?

	Frekans	Yüzde
Yaşadığım kenti sahiplenemiyorum	141	29,3
Kentte kendimi kiracı gibi hissediyorum	97	20,1
İlk fırsatta kaçmam gereken bir kent olarak görmeye başladım	159	33
İstanbul'dan soğudum	5	1
Korkuyorum	34	7,1
Yatırım yapmamı engelliyor	2	0,4
Psikolojim bozuluyor	13	2,7
Diğer	25	5,2
Cevap yok	6	1,2
TOTAL	482	100

s43- Deprem tedbirleri ile ilgili olarak İstanbul Büyükşehir Belediyesinden beklentileriniz var mı

	Frekans	Yüzde
Var	1593	63,3
Yok	923	36,7
TOTAL	2516	100

s43.1- Deprem tedbirleri ile ilgili olarak İstanbul Büyükşehir Belediyesinden beklentileriniz nelerdir?

	Frekans	Yüzde	Yüzde
Binaların kontrol edilerek çürük yapıların sağlamlaştırılması	507	28,5%	32,10%
Halkın deprem konusunda bilgilendirilmesi	383	21,5%	24,30%
Depremle ilgili her türlü çalışmanın yapılması	244	13,7%	15,50%
Afet merkezlerinin devamlı çalışması	165	9,1%	10,40%
Kaçak yapılara izin verilmemesi	142	8,0%	9,00%
Yeni yapılan binalara zemin etüdü yapılarak izin verilmesi	91	5,1%	5,80%
İnşaat projelerinin daha sıkı kontrol edilmesi	69	3,9%	4,40%
Yeni imar planı yapılması	39	2,2%	2,50%
Ücretsiz bina testi yapılması	33	1,9%	2,10%
Köprü ve viyadüklerin sağlamlaştırılması	19	1,1%	1,20%
Sivil savunma ekipleri kurulması	19	1,1%	1,20%
Yüksek katlara izin verilmemesi	16	0,9%	1,00%
Yolların düzenlenip depreme hazırlanması	14	0,8%	0,90%
Altyapı depreme dayanıklı hale getirilmesi	14	0,8%	0,90%
Erken uyarı sisteminin kurulması	12	0,7%	0,80%
Diğer	14	0,8%	0,90%
	1781	100,0%	112,90%

s44- Deprem konusunda en çok hangi kurumun açıklamalarına güveniyorsunuz?

	Frekans	Yüzde
Kandilli Rasathanesi	1728	68,7
Üniversiteler	188	7,5
Sivil toplum kuruluşları	68	2,7
İstanbul Büyükşehir Belediyesi	56	2,2
TÜBİTAK	55	2,2
Ulusal Deprem Konseyi	33	1,3
Afet İşleri Genel Müdürlüğü	19	0,8
Valilik	12	0,5
Başbakanlık	11	0,4
Askeriye	5	0,2
Bakanlıklar	2	0,1
İlçe belediyeleri	2	0,1
Hiçbiri	321	12,8
Bilmiyorum	14	0,6
Diğer	3	0,1
TOTAL	2517	100

s45- Deprem konusunda en çok hangi bilimadamının açıklamalarına güveniyorsunuz?

	Frekans	Yüzde
Ahmet Mete Işıkara	1696	67,5
Aykut Barka	288	11,5
Şener Üşümezsoy	98	3,9
Ahmet Ercan	58	2,3
Hiçbirine	292	11,6
Bilmiyorum	37	1,5
Diğer	44	1,7
TOTAL	2513	100

s46- Hangi televizyoncuyu deprem konusundaki haberlerinde daha güvenilir buluyorsunuz?

	Frekans	Yüzde
Ali Kırca	841	33,4
A. Hakan Coşkun	373	14,8
Reha Muhtar	214	8,5
Savaş Ay	94	3,7
Fatih Altaylı	81	3,2
Defne Samyeli	44	1,7
TRT1 program yapımcıları	39	1,6
Hepsine güveniyorum	20	0,8
NTV haber programı	13	0,5
Oğuz Haksever	12	0,5
Uğur Dündar	8	0,3
Hulki Cevizoglu	7	0,3
Kanal D yapımcısı	5	0,2
CNN Türk TV. Haber Programı	5	0,2
Jülide Ateş	5	0,2
Murat Bırsel	4	0,2
STV deki haber programı	4	0,2
Star TV haber programı	4	0,2
Mehmet Ali Birand	3	0,1
TGRT haber program yapımcısı	3	0,1
Tuncay Özkan	3	0,1
Gülgün Feyman	2	0,1
Hiçbiri	582	23,1
Bilmiyorum	134	5,3
Diğer	15	0,7
TOTAL	2515	100

s47- Depremden sonra kıymetli eşyalarınızı bulundurduğunuz yerde bir değişiklik yaptınız mı?

	Frekans	Yüzde
Evet, evden bankaya götürdüm veya bankadan eve aldım	158	6,3
Hayır değişiklik yapmadım	1486	59
Kıymetli eşyamız yok	722	28,7
Cevap yok	153	6,1
TOTAL	2519	100

s48- Sayacaklarımı düşündüğünüzde deprem sonrasında ev yaşantınızda ne tür değişiklikler oldu?

Deprem cinsel hayatınızda olumsuz etki yaptı mı?

	Frekans	Yüzde
Evet	265	10,5
Hayır	1679	66,7
Bekar	84	3,3
Cevap yok	484	19,2
Diğer	7	0,3
TOTAL	2519	100

Deprem banyo yapma alışkanlıklarınız da -süresi, sıklığı vs- bir değişiklik yaptı mı?

	Frekans	Yüzde
Evet	629	25
Hayır	1770	70,3
Cevap yok	120	4,7
TOTAL	2519	100

Depremden sonra tuvalette kapıyı
tam olarak kapatıyor musunuz?

	Frekans	Yüzde
Evet	1878	74,6
Hayır	532	21,1
Cevap yok	109	4,3
TOTAL	2519	100

Depremden sonra yatma- uyuma kıyafetlerinizde
bir deęişiklik yaptınız mı?

	Frekans	Yüzde
Evet	848	33,7
Hayır	1563	62
Cevap yok	108	4,2
TOTAL	2519	100

DEMOGRAFİK TABLOLAR

D-1. En çok okuduğunuz gazete hangisidir?

	Frekans	Yüzde
SABAH	382	15,2
HÜRRİYET	282	11,2
STAR	186	7,4
MİLLİYET	171	6,8
POSTA	143	5,7
AKİT	116	4,6
ZAMAN	100	4
FANATİK	98	3,9
CUMHURİYET	91	3,6
TÜRKİYE	66	2,6
AKŞAM	60	2,4
RADİKAL	59	2,3
YENİ ŞAFAK	59	2,3
FOTOMAÇ	26	1
TAKVİM	25	1
GÖZCÜ	21	0,8
MİLLİ GAZETE	20	0,8
PEK OKUMUYOR	297	11,8
HEPSİ-FARKETMEZ	264	10,5
Diğer	47	2,1
TOTAL	2513	100

D-2. En çok dinlediđiniz radyo hangisidir?

	Frekans	Yüzde
KRAL FM	420	16,8
YÖN FM	123	4,9
SÜPER FM	108	4,3
METRO FM	76	3
BEST FM	74	3
İSTANBUL FM	72	2,9
RADYO 7	65	2,6
POWER FM	55	2,2
MARMARA FM	54	2,2
TRT FM	53	2,1
STAR FM	47	1,9
KLAS FM	41	1,6
KARADENİZ	41	1,6
NUMBER ONE	35	1,4
SHOW RADYO	27	1,1
BARIŐ	24	1
MORAL FM	24	1
CEM	18	0,7
PEK DİNLEMİYOR	643	25,6
HEPSİ-FARKETMEZ	270	10,8
DİĐER	237	9,3
TOTAL	2507	100

D-3. En çok izlediğiniz TV kanalı hangisidir?

	Frekans	Yüzde
ATV	372	14,8
KANAL D	354	14,1
KANAL 7	270	10,7
SHOW TV	263	10,5
NTV	157	6,2
STAR	156	6,2
CNN TÜRK	109	4,3
TRT 1	104	4,1
TGRT	54	2,1
STV	51	2
CNN BC-E	29	1,2
HEPSİ-FARKETMEZ	431	17,1
PEK SEYRETMİYOR	105	4,2
Diğer	60	2,5
TOTAL	2515	100

D.4- Yaşınız?

	Frekans	Yüzde
15 – 18	242	9,6
18 – 24	503	20
25 – 34	730	29
34 – 44	547	21,7
45 – 54	309	12,3
54 – 64	125	5
65 ve üst	62	2,5
TOTAL	2518	100

D.5- Cinsiyet?

	Frekans	Yüzde
Bayan	1052	41,8
Bay	1463	58,2
TOTAL	2515	100

D.6- Eğitim durumunuz?

	Frekans	Yüzde
İlkokul mezunu değil	71	2,8
İlkokul	733	29,1
Ortaokul	509	20,2
Lise	848	33,7
Üniversite	355	14,1
TOTAL	2516	100

D.7- Mesleğiniz?

	Frekans	Yüzde
Eğitimsiz işçi	366	14,5
Eğitimli işçi	281	11,2
Memur	97	3,9
Emekli	108	4,3
Esnaf	387	15,4
Öğrenci	293	11,6
Ev hanımı	474	18,8
Geliri yüksek serbest	168	6,7
İşsiz	57	2,3
Yönetici	16	0,6
Teknik eleman	52	2,1
Geliri düşük serbest	216	8,6
Diğer	2	0,1
TOTAL	2517	100

D.8- Medeni durumunuz?

	Frekans	Yüzde
Evli	1434	57,2
Bekar	989	39,4
Dul- Boşanmış	84	3,4
TOTAL	2507	100

D.9- AİLENİZİN aylık ortalama geliri nedir?

	Frekans	Yüzde
Söylemek istemiyor	22	0,9
150 milyon altı	93	3,7
151-300 milyon arası	385	15,4
301-450 milyon arası	478	19,1
451-600 milyon arası	545	21,7
601-750 milyon arası	304	12,1
751 milyon – 1 milyar arası	314	12,5
1,001 milyar – 3 milyar arası	334	13,3
3 milyardan fazla	32	1,3
TOTAL	2507	100

Geliriniz

	Frekans	Yüzde
Alt grup	956	38,5
Orta grup	1163	46,8
Üst grup	366	14,7
TOTAL	2485	100

D.10- Memleketiniz?

	Frekans	Yüzde
İstanbul	380	15,1
Sivas	156	6,2
Trabzon	116	4,6
Rize	87	3,5
Ordu	82	3,3
Erzincan	79	3,1
Giresun	74	2,9
Kastamonu	73	2,9
Malatya	73	2,9
Erzurum	61	2,4
Sinop	61	2,4
Tokat	61	2,4
Kars	52	2,1
Samsun	52	2,1
Gümüşhane	47	1,9
Yurtdışı	43	1,7
Edirne	41	1,6
Siirt	39	1,6
Tekirdağ	38	1,5
Tunceli	38	1,5
Elazığ	37	1,5
Kayseri	37	1,5
Çankırı	33	1,3
Konya	33	1,3
Bayburt	33	1,3
Diyarbakır	29	1,2
Mardin	29	1,2
Çorum	25	1

Sakarya	25	1
Ankara	24	1
Yozgat	24	1
Diğer	531	21
TOTAL	2513	100

D.11- AİLENİZİN arabası var mı?

	Frekans	Yüzde
Evet	812	32,3
Hayır	1701	67,7
TOTAL	2513	100

Markası nedir ?

	Frekans	Yüzde
TOFAS-FİAT	173	21,4
RENAULT	160	19,8
OPEL	58	7,2
TOYOTA	46	5,7
VOLSKWAGEN	43	5,3
HYUNDAİ	41	5,1
PEUGEOT	34	4,2
FİAT	31	3,8
FORD	30	3,7
MERCEDES	20	2,5
MITSUBİŞİ	18	2,2
BMV	17	2,1
HONDA	17	2,1
LADA	12	1,5
SKODA	11	1,4
MAZDA	10	1,2

KİA	8	1
NISSAN	8	1
Bilmiyorum	13	1,6
DiĞER	57	7,2
TOTAL	807	100

Modeli nedir ?

	Frekans	Yüzde
2000	113	17,6
1999	69	10,7
1998	65	10,1
1997	49	7,6
2001	48	7,5
1996	45	7
1993	38	5,9
1992	37	5,8
1995	34	5,3
1994	28	4,4
2002	28	4,4
1990	18	2,8
1991	13	2
1989	9	1,4
1975	8	1,2
1984	5	0,8
1986	5	0,8
1978	4	0,6
1987	4	0,6
1988	4	0,6
1974	3	0,5
1977	3	0,5
1983	3	0,5
1973	2	0,3

1980	2	0,3
1982	2	0,3
1979	1	0,2
1981	1	0,2
1985	1	0,2
TOTAL	642	100

D.12- Evinizde bilgisayar var mı?

	Frekans	Yüzde
Hayır	1876	74,6
Evet	638	25,4
TOTAL	2514	100

D.13- İnternet kullanıyor musunuz?

	Frekans	Yüzde
Hayır	1682	67
Evet	829	33
TOTAL	2511	100

D.14- Konut durumunuz?

	Frekans	Yüzde
Kendimize ait	1543	61,4
Kira	943	37,5
Lojman	23	0,9
Yurt	3	0,1
TOTAL	2512	100

D-15. Toplumdaki kişilerin refah düzeyini düşündüğünüzde, 1 en düşük basamak, 10 en yüksek basamak olmak üzere siz kendinizi bu mutluluk merdiveninin kaçınıcı basamağında görüyorsunuz?

	Frekans	Yüzde
1	120	4,8
2	80	3,2
3	156	6,3
4	254	10,2
5	619	24,8
6	671	26,9
7	246	9,9
8	214	8,6
9	62	2,5
10	73	2,9
TOTAL	2495	100

D.16- Aşağıdaki sosyal güvenlik kuruluşlarından hangisine bağlısınız?

	Frekans	Yüzde
SSK	1128	45,1
Bağ-Kur	367	14,7
Emekli Sandığı	207	8,3
Özel sigorta	58	2,3
Hiçbiri	739	29,6
TOTAL	2499	100

Anketin yapıldığı yer

	Frekans	Yüzde
Sokak	999	40,2
İşyeri	899	36,1
Ev	590	23,7
TOTAL	2488	100

ÇAPRAZ TABLOLAR

YAŞA GÖRE ÇAPRAZ TABLOLAR

s4-Televizyonlardaki depremle ilgili programlar için sayacaklarımdan hangi fikirlere katılıyorsunuz?

	Yaşınız						
	15 - 18	18 - 24	25 - 34	34 - 44	45 - 54	54 - 64	65 ve üst
Programlar bilgilendirici	41,20	34,30	32,80	33,60	32,00	31,00	38,80
Programlar kafa karıştırıcı	26,50	32,00	34,50	35,80	35,60	32,70	31,30
Programlar korkutucu	9,30	12,70	13,10	15,50	18,80	19,30	17,50
Bu tür programları izlemiyorum	15,10	11,70	10,80	8,40	7,50	11,70	7,50
Programların bir etkisi yok	7,20	8,20	7,80	5,80	5,30	4,10	1,30
Bilgilendirici ama yetersiz	-	0,50	0,40	0,10	0,20	-	1,30
Fikrim yok	-	-	0,20	0,10	-	0,60	-
Hiçbirini olumlu karşılamıyorum	0,30	-	-	-	0,20	-	-
Gerçekler saklanıyor	-	0,20	-	0,10	-	-	-
Diğer	0,30	0,50	0,30	0,40	0,50	0,60	2,50
	100,00	100,00	100,00	100,00	100,00	100,00	100,00

s5- Kamuoyundaki deprem tartışmaları ile ilgili olarak aşağıdaki kanaatlerden hangisine katılırsınız?

s5.1 Halkı bilinçlendirmek için yapıyor?

	Yaşınız						
	15 - 18	18 - 24	25 - 34	34 - 44	45 - 54	54 - 64	65 ve üst
Evet	77,70	68,60	64,60	72,00	65,00	64,80	70,50
Hayır	22,30	31,40	35,40	28,00	35,00	35,20	29,50
	100,00	100,00	100,00	100,00	100,00	100,00	100,00

s5.2- Şov ve şöhret olsun diye yapılıyor

	Yaşınız						
	15 - 18	18 - 24	25 - 34	34 - 44	45 - 54	54 - 64	65 ve üst
Evet	36,10	46,40	49,90	42,10	53,40	46,00	47,50
Hayır	63,90	53,60	50,10	57,90	46,60	54,00	52,50
	100,00	100,00	100,00	100,00	100,00	100,00	100,00

s5.3- Rant için bir araç olarak kullanılıyor

	Yaşınız						
	15 - 18	18 - 24	25 - 34	34 - 44	45 - 54	54 - 64	65 ve üst
Evet	40,00	53,80	58,70	51,60	61,50	65,30	56,70
Hayır	60,00	46,20	41,30	48,40	38,50	34,70	43,30
	100,00	100,00	100,00	100,00	100,00	100,00	100,00

s5.4- Üniversite kürsülerinde yapılması gereken tartışmaları halkın önünde yaparak halkın zihni karıştırılıyor

	Yaşınız						
	15 - 18	18 - 24	25 - 34	34 - 44	45 - 54	54 - 64	65 ve üst
Evet	54,20	60,70	61,30	57,20	65,80	62,90	59,00
Hayır	45,80	39,30	38,70	42,80	34,20	37,10	41,00
	100,00	100,00	100,00	100,00	100,00	100,00	100,00

s5.5- İnandırıcı değil lüzumsuz tartışmalar yapıyor

	Yaşınız						
	15 - 18	18 - 24	25 - 34	34 - 44	45 - 54	54 - 64	65 ve üst
Evet	44,20	53,40	57,10	51,50	59,80	56,00	51,70
Hayır	55,80	46,60	42,90	48,50	40,20	44,00	48,30
	100,00	100,00	100,00	100,00	100,00	100,00	100,00

s10- Sizde deprem fobisi –korku- oluştu mu?

	Yaşınız						
	15 - 18	18 – 24	25 – 34	34 – 44	45 – 54	54 – 64	65 ve üst
Evet	53,30	50,80	51,60	60,00	54,70	57,60	62,90
Hayır	46,70	49,20	48,40	40,00	45,30	42,40	37,10
	100,00	100,00	100,00	100,00	100,00	100,00	100,00

s10.1- Bu korku geçti mi yoksa hala devam ediyor mu?

	Yaşınız						
	15 - 18	18 – 24	25 – 34	34 – 44	45 – 54	54 – 64	65 ve üst
Geçti	48,40	47,80	46,00	38,00	41,30	44,30	35,90
Ara sıra devam ediyor.	51,60	52,20	54,00	62,00	58,70	55,70	64,10
	100,00	100,00	100,00	100,00	100,00	100,00	100,00

s11- Deprem olma olasılığına karşı
sizi en çok rahatlatan şey ne oluyor?

	Yaşınız						
	15 - 18	18 - 24	25 - 34	34 - 44	45 - 54	54 - 64	65 ve üst
Evimin sağlam olması	35,50	32,20	34,00	33,00	35,60	33,60	30,60
Kamuoyundaki bilgilendirme çalışmaları	3,70	3,20	2,30	2,80	2,30	3,20	4,80
Aile üyeleri arasındaki sıkı bağlar	8,30	3,00	2,60	2,40	1,00	2,40	1,60
İnançlarım	21,10	21,50	26,60	29,00	28,80	29,60	37,10
Depremden bahsetmemek	2,90	6,60	3,80	2,80	4,50	3,20	9,70
Çeşitli hobilerle ilgilenmek	1,20	0,80	1,20	0,60	0,30	-	-
Hiçbirşey rahatlatmıyor	11,20	16,90	15,40	18,30	19,10	14,40	9,70
Deprem korkum yok	13,20	11,90	9,10	6,10	3,90	8,00	1,60
Üst katta oturmam	0,40	0,40	0,40	0,60	0,60	-	-
Evimin tek katlı olması	-	0,60	0,50	0,60	0,60	0,80	-
Evimin giriş katta olması	0,40	0,20	0,10	-	-	-	-
Yaşadığım bölgenin sağlam olması	1,20	0,80	2,30	2,20	2,30	0,80	3,20
Erken uyarı sisteminin kurulacak olması	-	0,20	0,10	-	-	-	-
Hiç düşünmedim	0,40	-	0,10	0,20	-	0,80	-
Alınan tedbirler	-	-	-	0,40	-	0,80	-
Depreme alışmış olmak	-	0,40	-	-	-	-	-
Arada küçük depremlerin olması	-	-	0,10	-	-	-	-
Diğer	0,40	1,40	1,10	1,30	1,00	2,40	1,60
	100,00	100,00	100,00	100,00	100,00	100,00	100,00

s21- Yaşadığınız semtin deprem konusunda güvenli bir semt olduğuna inanıyor musunuz?

	Yaşınız						
	15 - 18	18 – 24	25 – 34	34 – 44	45 – 54	54 – 64	65 ve üst
Evet	57,70	55,70	59,10	62,20	65,50	61,30	63,30
Hayır	42,30	44,30	40,90	37,80	34,50	38,70	36,70
	100,00	100,00	100,00	100,00	100,00	100,00	100,00

s23- İstanbul’da büyük bir deprem olacağına inanıyor musunuz?

	Yaşınız						
	15 - 18	18 – 24	25 – 34	34 – 44	45 – 54	54 – 64	65 ve üst
Evet	67,20	61,80	60,60	58,90	50,70	40,30	37,10
Hayır	22,80	26,70	27,40	28,30	35,00	40,30	33,90
Kısmen	10,00	11,60	11,90	12,80	14,40	19,40	29,00
	100,00	100,00	100,00	100,00	100,00	100,00	100,00

s26- 17 Ağustos depremi sonrasında İstanbul'dan göç etmeyi düşündünüz mü?

	Yaşınız						
	15 - 18	18 – 24	25 – 34	34 – 44	45 – 54	54 – 64	65 ve üst
Evet	8,70	13,30	16,80	23,70	22,50	22,40	15,00
Hayır	91,30	86,70	83,20	76,30	77,50	77,60	85,00
	100,00	100,00	100,00	100,00	100,00	100,00	100,00

s31- Mahallenizde sivil savunma grupları kurulsa katılmak ister misiniz?

	Yaşınız						
	15 - 18	18 – 24	25 – 34	34 – 44	45 – 54	54 – 64	65 ve üst
Katılmak isterim	71,90	73,20	71,80	69,70	69,30	58,40	51,60
Katılmak istemem	19,40	16,10	16,80	20,30	15,90	30,40	30,60
Böyle bir çalışma içerisindeyim	0,40	0,40	1,80	2,00	2,30	0,80	-
Fikrim yok	8,30	10,30	9,60	8,00	12,60	10,40	17,70
	100,00	100,00	100,00	100,00	100,00	100,00	100,00

s33- Sizce deprem zararları bir kader mi
yoksa bir ihmal sonucu mudur?

	Yaşınız						
	15 - 18	18 - 24	25 - 34	34 - 44	45 - 54	54 - 64	65 ve üst
Kader sonucudur	24,80	21,10	13,60	13,90	13,60	16,80	18,00
İhmal sonucudur	60,30	62,50	69,70	70,90	73,50	68,80	62,30
Her ikisi de	14,90	16,30	16,70	15,20	12,90	14,40	19,70
	100,00	100,00	100,00	100,00	100,00	100,00	100,00

s40- İstanbul'u seviyor musunuz yani onunla
duygusal bağlarınız var mı?

	Yaşınız						
	15 - 18	18 - 24	25 - 34	34 - 44	45 - 54	54 - 64	65 ve üst
Evet	82,60	85,20	80,10	81,80	83,70	78,70	93,50
Hayır	17,40	14,80	19,90	18,20	16,30	21,30	6,50
	100,00	100,00	100,00	100,00	100,00	100,00	100,00

s41- Sürekli işlenen deprem senaryoları İstanbul'a olan
duygusal bağlarınızda olumsuz etkiler yapıyor mu?

	Yaşınız						
	15 - 18	18 - 24	25 - 34	34 - 44	45 - 54	54 - 64	65 ve üst
Evet	17,50	18,80	22,30	24,70	28,50	26,00	27,60
Hayır	82,50	81,20	77,70	75,30	71,50	74,00	72,40
	100,00	100,00	100,00	100,00	100,00	100,00	100,00

s45- Deprem konusunda en çok hangi bilimadınının açıklamalarına güveniyorsunuz?

	Yaşınız						
	15 - 18	18 – 24	25 – 34	34 – 44	45 – 54	54 – 64	65 ve üst
Ahmet Mete Işıkara	81,00	73,10	64,40	63,60	65,70	54,00	77,40
Ahmet Ercan	-	3,00	1,90	2,40	3,20	3,20	3,20
Şener Üşümezsoy	2,10	2,20	3,90	6,20	4,50	4,80	-
Oğuz Gündoğdu	0,40	0,40	0,40	0,90	0,30	2,40	-
Aykut Barka	5,80	9,00	12,90	14,10	12,00	14,50	4,80
Ali Ergün TÜRKEN	-	0,20	0,10	0,20	0,60	-	-
Dr.Serdar Oran	0,40	-	-	0,20	-	-	-
Bütün bilimadamlarına	0,40	0,40	0,10	-	-	1,60	1,60
Naci Görür	-	-	0,10	0,50	-	0,80	
Celal Şengör	-	-		0,40	0,30	-	-
Osman Tılıç	-	0,20	0,10	-	1,30	-	-
Tübitak Başkanı	-	-	0,10	-	-	-	-
Hiçbirine	8,70	9,80	14,00	10,60	10,70	16,10	12,90
Bilmiyorum	1,20	1,80	1,80	0,90	1,30	2,40	
	100,00	100,00	100,00	100,00	100,00	100,00	100,00

s46- Hangi televizyoncuyu deprem konusundaki haberlerinde daha güvenilir buluyorsunuz?

	Yaşınız						
	15 - 18	18 – 24	25 – 34	34 – 44	45 – 54	54 – 64	65 ve üst
Ali Kırca	27,30	36,30	33,70	37,10	27,90	33,60	25,80
Reha Muhtar	21,50	9,80	7,50	5,30	5,80	4,80	8,10
A. Hakan Coşkun	7,40	12,20	16,90	17,90	16,90	10,40	12,90
Savaş Ay	8,30	5,60	2,20	3,50	2,60	2,40	-
Fatih Altaylı	3,70	4,60	2,90	2,40	3,60	1,60	3,20
Murat Bırsel	-	-	0,40	0,20	-	-	-
Defne Samyeli	2,50	2,00	1,20	1,80	1,90	1,60	1,60
Mehmet Ali Birand	-	0,20	-	-	0,30	0,80	
Uğur Dündar	-	0,60	0,40	0,40	-	-	-
TRT1 program yapımcıları	0,40	0,80	1,00	1,30	4,20	2,40	6,50
Mithat Bereket	-	-	0,10	-	-	-	-
Kanal D yapımcısı	-	0,20	0,30	-	0,30	-	1,60
TGRT haber program yapımcısı	-	-	0,10	0,20	0,30	-	-
Flash TV yapımcısı	-	-	0,10	-	-	-	-
Reha Muhtar hariç hepsi	-	-	0,10	-	-	-	-
Hulki Cevizoglu	0,80	0,20	0,30	0,40	-	-	-
Ahmet Ercan	-	-	-	0,20	-	-	-
Oğuz Haksever	0,40	0,80	0,40	0,40	0,30	0,80	
CNN TÜRK haber programı	-	0,20	0,40	0,20	-	-	-
Hepsine güveniyorum	-	0,20	0,70	1,10	1,00	3,20	1,60
STV'deki haber programı	-	-	0,10	-	0,30	0,80	1,60
Gülgün Feyman	0,40	-	0,10	-	-	-	-
NTV haber programı	0,80	0,80	0,10	0,40	1,30	-	-
Jülide Ateş	-	-	0,40	0,20	-	0,80	-
Banu Güven	-	0,20	-	-	-	-	-

Star TV haber programı	0,40	0,20	0,30	-	-	-	-
Haber Türk TV	-	-	-	-	0,30	-	-
Tuncay Özkan	-	-	0,30	-	0,30	-	-
Tayfun Talipođlu	-	-	-	-	0,30	-	-
Mesut Yar	-	0,20	-	-	-	-	-
Seçil Erus	-	-	0,10	-	-	-	-
Hiçbiri	20,70	19,40	24,80	22,30	25,30	29,60	25,80
Bilmiyorum	4,10	5,20	4,80	4,80	6,80	7,20	11,30
Diđer	1,20	0,40	-	0,20	-	-	-
	100,00	100,00	100,00	100,00	100,00	100,00	100,00

CİNSİYETE GÖRE ÇAPRAZLAR

S4-Televizyonlardaki depremle ilgili programlar için sayacaklarımdan hangi fikirlere katılıyorsunuz?

	Cinsiyet	
	Bayan	Bay
Programlar bilgilendirici	34,40	33,50
Programlar kafa karıştırıcı	33,50	33,70
Programlar korkutucu	16,30	12,90
Bu tür programları izlemiyorum	7,40	12,60
Programların bir etkisi yok	7,30	6,30
Bilgilendirici ama yetersiz	0,30	0,30
Hiçbirini olumlu karşılamıyorum	0,10	0,00
Gerçekler saklanıyor	0,00	0,10
Fikrim yok	0,30	0,00
Diğer	0,40	0,50
	100,00	100,00

s5- Kamuoyundaki deprem tartışmaları ile ilgili olarak aşağıdaki kanaatlerden hangisine katılırsınız?

s5.1 Halkı bilinçlendirmek için yapıyor

	Cinsiyet	
	Bayan	Bay
Evet	69,30	67,80
Hayır	30,70	32,20
	100,00	100,00

s5.2- Şov ve şöhret olsun diye yapıyor

	Cinsiyet	
	Bayan	Bay
Evet	43,30	48,70
Hayır	56,70	51,30
	100,00	100,00

s5.3- Rant için bir araç olarak kullanılıyor

	Cinsiyet	
	Bayan	Bay
Evet	48,20	60,00
Hayır	51,80	40,00
	100,00	100,00

s5.4- Üniversite kürsülerinde yapılması gereken tartışmaları halkın önünde yaparak halkın zihni karıştırılıyor

	Cinsiyet	
	Bayan	Bay
Evet	55,60	63,60
Hayır	44,40	36,40
	100,00	100,00

s5.5- İnanırdıcı değil lüzumsuz tartışmalar yapıyor

	Cinsiyet	
	Bayan	Bay
Evet	49,90	57,00
Hayır	50,10	43,00
	100,00	100,00

s10- Sizde deprem fobisi –korku-
oluŐtu mu?

	Cinsiyet	
	Bayan	Bay
Evet	69,00	43,80
Hayır	31,00	56,20
	100,00	100,00

s10.1- Bu korku geçti mi yoksa
hala devam ediyor mu?

	Cinsiyet	
	Bayan	Bay
Geçti	36,10	52,50
Ara sıra devam ediyor	63,90	47,50
	100,00	100,00

s11- Deprem olma olasılığına karşı sizi en çok rahatlatan şey ne oluyor?

	Cinsiyet	
	Bayan	Bay
Evimin sağlam olması	35,00	32,70
Kamuoyundaki bilgilendirme çalışmaları	2,10	3,40
Aile üyeleri arasındaki sıkı bağlar	3,70	2,40
İnançlarım	25,40	26,80
Depremden bahsetmemek	3,80	4,60
Çeşitli hobilerle ilgilenmek	0,80	0,80
Hiçbirşey rahatlatmıyor	20,30	13,20
Deprem korkum yok	4,90	11,10
Üst katta oturmam	0,70	0,30
Evimin tek katlı olması	0,40	0,60
Evimin giriş katta olması	0,20	0,10
Yaşadığım bölgenin sağlam olması	1,60	2,00
Erken uyarı sisteminin kurulacak olması	-	0,10
Hiç düşünmedim	0,20	0,10
Alınan tedbirler	0,20	0,10
Depreme alışmış olmak	0,10	0,10
Arada küçük depremlerin olması	-	0,10
Diğer	0,70	1,60
	100,00	100,00

s12- Depremle ilgili olsun veya olmasın bazı sarsıntılar sizde paniğe sebep oluyor mu?

	Cinsiyet	
	Bayan	Bay
Her zaman oluyor	29,30	10,50
Bazen oluyor	46,50	40,20
Hiç olmuyor	24,20	49,30
	100,00	100,00

s13- Depreme en çok nerede yakalanmaktan korkuyorsunuz?

	Cinsiyet	
	Bayan	Bay
Banyoda	29,20	17,40
Yatak odasında	30,00	31,30
Evde -Evin herhangi bir bölümünde-	5,70	5,50
Merdivenlerde	3,20	4,20
Asansörde	4,70	5,90
İşyerinde	3,00	2,50
Okulda	0,80	0,10
Kalabalık ve kapalı mekanlarda	3,80	7,30
Çok katlı binalarda	2,40	6,20
Nerde olursa olsun farketmez	10,20	13,70
Köprü ve viyadüklerde	0,30	0,40
Tuvalette	0,10	0,30
Sağlam olmayan her yerde	0,30	0,60
Arabada	0,40	0,20
Denizde	0,90	0,80
Metroda	0,60	0,20
Ailemden uzakta	1,10	0,20
Sokakta	1,50	0,50
Depremden korkmuyorum	0,80	1,30
Balkonda	0,10	0,20
Mutfakta	0,10	-
Düşünmedim	0,20	0,30
Diğer	0,80	0,80
	100,00	100,00

s13- Depreme en çok nasıl yakalanmaktan korkuyorsunuz?

	Cinsiyet	
	Bayan	Bay
Uyurken	43,70	53,20
Yıkanırken	22,70	13,70
Yemek yerken	0,70	0,70
Çıplakken	12,50	8,90
Nasıl olursa olsun farketmez	5,90	8,90
Yürürken	1,00	0,60
Araçla gezerken	0,60	0,70
Merdivenden asansörden inip çıkarken	2,00	2,30
Alışveriş yaparken	0,30	0,50
Yalnızken	2,20	0,60
Uyanıkken	0,20	0,40
Yüzerken	0,40	0,20
TV izlerken	-	0,10
Tuvaletteyken	-	0,40
Çalışırken	1,80	1,30
Cevap yok	0,20	0,50
Çok katlı binaların alt katlarındayken	0,60	0,70
Korkum yok	0,70	1,80
Kaçamayacağım bir yerdeyken	0,70	1,60
Ailem yokken	1,40	0,40
Otururken	1,00	0,80
Kuyruktayken	0,10	-
Çocuklarla birlikteyken	-	0,10
Diğer	1,50	1,50
	100,00	100,00

s20- Bir deprem anında kapalı alanlarda (sinema, süpermarket, çarşı ve spor salonları gibi) nasıl hareket edeceğinizi biliyor musunuz?

	Cinsiyet	
	Bayan	Bay
Evet	40,40	46,80
Hayır	36,50	30,20
Kısmen	23,10	23,00
	100,00	100,00

s21- Yaşadığınız semtin deprem konusunda güvenli bir semt olduğuna inanıyor musunuz?

	Cinsiyet	
	Bayan	Bay
Evet	57,20	61,90
Hayır	42,80	38,10
	100,00	100,00

s23- İstanbul'da büyük bir deprem olacağına inanıyor musunuz?

	Cinsiyet	
	Bayan	Bay
Evet	61,70	55,80
Hayır	24,80	31,60
Kısmen	13,50	12,60
	100,00	100,00

s26- 17 Ağustos depremi sonrasında İstanbul'dan göç etmeyi düşündünüz mü?

	Cinsiyet	
	Bayan	Bay
Evet	16,80	18,40
Hayır	83,20	81,60
	100,00	100,00

s33- Sizce deprem zararları bir kader mi yoksa bir ihmâl sonucu mudur?

	Cinsiyet	
	Bayan	Bay
Kader sonucudur	15,00	17,60
İhmâl sonucudur	68,60	67,30
Her ikisi de	16,30	15,10
	100,00	100,00

s40- İstanbul'u seviyor musunuz yani onunla duygusal bağlarınız var mı?

	Cinsiyet	
	Bayan	Bay
Evet	84,20	81,30
Hayır	15,80	18,70
	100,00	100,00

s41- Sürekli işlenen deprem senaryoları İstanbul'a olan duygusal bağlarınızda olumsuz etkiler yapıyor mu?

	Cinsiyet	
	Bayan	Bay
Evet	23,20	22,40
Hayır	76,80	77,60
	100,00	100,00

s44- Deprem konusunda en çok hangi kurumun açıklamalarına güveniyorsunuz?

	Cinsiyet	
	Bayan	Bay
Kandilli Rasathanesi	75,40	63,80
Üniversiteler	6,00	8,50
Valilik	0,40	0,50
Başbakanlık	0,30	0,50
Bakanlıklar	0,10	0,10
Afet İşleri Genel Müdürlüğü	0,40	1,00
İstanbul Büyükşehir Belediyesi	1,20	2,90
İlçe Belediyeleri	-	0,10
TÜBİTAK	2,10	2,30
Ulusal Deprem Konseyi	1,10	1,40
Sivil toplum kuruluşları	2,30	3,00
Askeriye	-	0,30
Hiçbiri	10,40	14,40
Bilmiyorum	0,20	0,80
Diğer	0,10	0,10
	100,00	100,00

s45- Deprem konusunda en çok hangi bilimadaminin açıklamalarına güveniyorsunuz?

	Cinsiyet	
	Bayan	Bay
Ahmet Mete Işıkara	74,00	62,80
Ahmet Ercan	2,20	2,40
Şener Üşümezsoy	2,70	4,80
Oğuz Gündoğdu	0,40	0,80
Aykut Barka	9,90	12,60
Ali Ergün Türken	0,20	0,20
Dr.Serdar Oran	0,10	0,10
Bütün bilimadamlarına	0,30	0,30
Naci Görür	0,10	0,30
Celal Şengör	0,10	0,10
Osman Tılıç	0,30	0,20
Tübitak Başkanı	-	0,10
Hiçbirine	8,40	13,90
Bilmiyorum	1,40	1,50
	100,00	100,00

s46- Hangi televizyoncu deprem konusundaki haberlerinde daha güvenilir buluyorsunuz?

	Cinsiyet	
	Bayan	Bay
Ali Kırca	36,40	31,30
Reha Muhtar	11,10	6,60
A. Hakan Coşkun	11,60	17,20
Savaş Ay	3,40	4,00
Fatih Altaylı	3,70	2,90
Murat Bırsel	0,10	0,20
Defne Samyeli	2,30	1,40
Mehmet Ali Birand	-	0,20
Uğur Dündar	0,40	0,30
TRT1 program yapımcıları	1,20	1,80
Mithat Bereket	-	0,10
Kanal D yapımcısı	0,30	0,10
TGRT haber program yapımcısı	0,10	0,10
Flash TV yapımcısı	-	0,10
Reha Muhtar hariç hepsi	0,10	-
Hulki Cevizoglu	0,20	0,30
Ahmet Ercan	-	0,10
Oğuz Haksever	0,20	0,70
CNN TÜRK haber programı	0,20	0,20
Hepsine güveniyorum	0,60	1,00
STV'deki haber programı	0,20	0,10
Gülgün Feyman	-	0,10
NTV haber programı	0,50	0,50
Jülide Ateş	0,10	0,30
Banu Güven	-	0,10
Star TV haber programı	0,20	0,10
Haber Türk TV	0,10	-

Tuncay zkan	-	0,20
Tayfun Talipođlu	-	0,10
Mesut Yar	-	0,10
Seđil Erus	-	0,10
Hiđbiri	19,80	25,50
Bilmiyorum	6,90	4,10
Diđer	0,30	0,20
	100,00	100,00

s48- Sayacaklarımı düşündüğünüzde deprem sonrasında ev yaşantınızda ne tür değişiklikler oldu?

Deprem cinsel hayatınızda olumsuz etki yaptı mı?

	Cinsiyet	
	Bayan	Bay
Evet	14,40	7,70
Hayır	52,30	77,00
Cevap yok	25,70	14,60
Diğer	0,40	0,20
Bekar	7,20	0,50
	100,00	100,00

Deprem banyo yapma alışkanlıklarınız da -süresi, sıklığı vs- bir değişiklik yaptınız mı?

	Cinsiyet	
	Bayan	Bay
Evet	39,40	14,60
Hayır	55,00	81,30
Cevap yok	5,50	4,10
Diğer	0,10	-
	100,00	100,00

Depremden sonra tuvalette kapıyı tam olarak kapatıyor musunuz?

	Cinsiyet	
	Bayan	Bay
Evet	66,60	80,30
Hayır	28,30	15,90
Cevap yok	5,00	3,80
	100,00	100,00

Depremden sonra yatma- uyuma
kıyafetlerinizde bir deęişiklik yaptınız mı?

	Cinsiyet	
	Bayan	Bay
Evet	54,70	18,50
Hayır	40,60	77,60
Cevap yok	4,80	3,80
Diđer	-	0,10
	100,00	100,00

EĞİTİM DURUMUNA GÖRE ÇAPRAZLAR

s2-Deprem hakkında genellikle nerelerden bilgi ediniyorsunuz?

	Eğitim durumunuz				
	İlkokul mezunu değil	İlkokul	Ortaokul	Lise	Üniversite
Televizyonlardan	72,90	61,10	58,70	56,30	48,60
Gazetelerden	8,20	21,40	22,60	25,40	26,20
Radyolardan	3,50	6,20	6,50	5,40	4,20
Çevreden, arkadaşlardan	8,20	6,30	5,70	5,40	3,90
İnternetten	-	0,30	1,50	2,00	6,80
Rasathaneden	3,50	1,50	1,40	1,10	2,80
Dergilerden	-	0,50	1,20	1,40	2,60
Kitaplardan	-	0,30	0,40	0,90	2,20
Okuldan	1,20	0,50	0,90	0,60	0,20
Bilim adamlarından	-	-	-	0,10	0,60
Depremle ilgili konferanslardan	-	-	0,20	0,10	-
Broşürlerden	-	-	0,10	0,10	0,20
Belediyeden	-	0,10	-	0,10	-
CD ve kasetlerden	-	-	-	-	0,20
Ansiklopedilerden	-	-	0,10	-	-
Hiçbir yerden	2,40	1,50	0,40	0,90	0,60
Cevap yok	-	-	-	-	0,20
Diğer	-	0,50	0,40	0,20	0,90
	100,00	100,00	100,00	100,00	100,00

s3- Kandilli Rasathanesinin hazırladığı televizyonda yayınlanan eğitim programlarını izlediniz mi?

	Eğitim durumunuz				
	İlkokul mezunu değil	İlkokul	Ortaokul	Lise	Üniversite
Hayır izlemedim	54,90	47,50	45,80	43,80	37,50
Evet izledim	45,10	52,50	54,20	56,20	62,50
	100,00	100,00	100,00	100,00	100,00

s3.2- İzlediğiniz programları yeterli buldunuz mu?

	Eğitim durumunuz				
	İlkokul mezunu değil	İlkokul	Ortaokul	Lise	Üniversite
Yeterli	36,70	45,00	43,00	38,80	37,70
Yetersiz	63,30	55,00	57,00	61,20	62,30
	100,00	100,00	100,00	100,00	100,00

s4-Televizyonlardaki depremle ilgili programlar için sayacaklarımdan hangi fikirlere katılıyorsunuz?

	Eğitim durumunuz				
	İlkokul mezunu değil	İlkokul	Ortaokul	Lise	Üniversite
Programlar bilgilendirici	23,20	31,80	34,80	36,10	34,50
Programlar kafa karıştırıcı	32,60	32,70	34,10	32,30	37,60
Programlar korkutucu	22,10	16,60	14,40	12,70	12,00
Bu tür programları izlemiyorum	17,90	11,80	9,90	10,00	7,60
Programların bir etkisi yok	3,20	6,50	6,00	7,40	7,20
Bilgilendirici ama yetersiz	0,00	0,10	0,30	0,50	0,40
Gerçekler saklanıyor	0,00	0,00	0,00	0,20	0,00
Fikrim yok	0,00	0,30	0,00	0,10	0,00
Hiçbirini olumlu karşılamıyorum	0,00	0,10	0,00	0,10	0,00
Diğer	1,10	0,10	0,50	0,70	0,70
	100,00	100,00	100,00	100,00	100,00

s3.2- İzlediğiniz programları yeterli buldunuz mu?

	Eğitim durumunuz				
	İlkokul mezunu değil	İlkokul	Ortaokul	Lise	Üniversite
Yeterli	36,70	45,00	43,00	38,80	37,70
Yetersiz	63,30	55,00	57,00	61,20	62,30
	100,00	100,00	100,00	100,00	100,00

s5- Kamuoyundaki deprem tartışmaları ile ilgili olarak aşağıdaki kanaatlerden hangisine katılırsınız?

s5.1 Halkı bilinçlendirmek için yapıyor

	Eğitim durumunuz				
	İlkokul mezunu değil	İlkokul	Ortaokul	Lise	Üniversite
Evet	63,40	70,70	73,00	65,40	65,30
Hayır	36,60	29,30	27,00	34,60	34,70
	100,00	100,00	100,00	100,00	100,00

s5.2- Şov ve şöhret olsun diye yapıyor

	Eğitim durumunuz				
	İlkokul mezunu değil	İlkokul	Ortaokul	Lise	Üniversite
Evet	50,70	45,90	43,80	47,10	48,20
Hayır	49,30	54,10	56,20	52,90	51,80
	100,00	100,00	100,00	100,00	100,00

s5.3- Rant için bir araç olarak kullanılıyor

	Eğitim durumunuz				
	İlkokul mezunu değil	İlkokul	Ortaokul	Lise	Üniversite
Evet	48,50	52,70	49,20	59,00	59,80
Hayır	51,50	47,30	50,80	41,00	40,20
	100,00	100,00	100,00	100,00	100,00

s5.4- Üniversite kürsülerinde yapılması gereken tartışmaları halkın önünde yaparak halkın zihni karıştırılıyor

	Eğitim durumunuz				
	İlkokul mezunu değil	İlkokul	Ortaokul	Lise	Üniversite
Evet	63,80	61,60	56,20	62,00	57,90
Hayır	36,20	38,40	43,80	38,00	42,10
	100,00	100,00	100,00	100,00	100,00

s5.5- İnanırcı değil lüzumsuz tartışmalar yapılıyor

	Eğitim durumunuz				
	İlkokul mezunu değil	İlkokul	Ortaokul	Lise	Üniversite
Evet	60,60	55,90	52,00	54,80	49,90
Hayır	39,40	44,10	48,00	45,20	50,10
	100,00	100,00	100,00	100,00	100,00

s10- Sizde deprem fobisi –korku- oluştu mu?

	Eğitim durumunuz				
	İlkokul mezunu değil	İlkokul	Ortaokul	Lise	Üniversite
Evet	69,00	55,10	57,00	52,50	50,60
Hayır	31,00	44,90	43,00	47,50	49,40
	100,00	100,00	100,00	100,00	100,00

s10.1- Bu korku geçti mi yoksa hala devam ediyor mu?

	Eğitim durumunuz				
	İlkokul mezunu değil	İlkokul	Ortaokul	Lise	Üniversite
Geçti	17,00	43,90	42,40	47,00	44,10
Ara sıra devam ediyor.	83,00	56,10	57,60	53,00	55,90
	100,00	100,00	100,00	100,00	100,00

s11- Deprem olma olasılığına karşı sizi
en çok rahatlatan şey ne oluyor?

	Eğitim durumunuz				
	İlkokul mezunu değil	İlkokul	Ortaokul	Lise	Üniversite
Evimin sağlam olması	23,90	34,40	34,80	34,50	30,40
Kamuoyundaki bilgilendirme çalışmaları	2,80	2,00	3,10	3,30	2,80
Aile üyeleri arasındaki sıkı bağlar	2,80	2,90	3,00	3,50	1,40
İnançlarım	39,40	28,60	22,60	25,10	26,80
Depremden bahsetmemek	4,20	4,40	4,50	4,30	3,70
Çeşitli hobilerle ilgilenmek	-	0,70	1,80	0,60	0,30
Deprem korkum yok	1,40	7,10	9,10	8,90	11,30
Üst katta oturmam	-	0,40	0,40	0,40	0,80
Evimin tek katlı olması	-	0,50	0,80	0,50	0,30
Evimin giriş katta olması	-	-	0,60	-	-
Yaşadığım bölgenin sağlam olması	1,40	1,20	1,60	1,70	3,90
Erken uyarı sisteminin kurulacak olması	-	-	-	0,20	-
Alınan tedbirler	-	-	0,40	-	0,30
Depreme alışmış olmak	-	0,10	-	0,10	-
Arada küçük depremlerin olması	-	-	-	0,10	-
Hiçbirşey rahatlatmıyor	22,50	16,30	15,70	16,30	15,20
Hiç düşünmedim	-	0,10	0,60	-	-
Diğer	1,40	1,20	1,00	0,60	2,80
	100,00	100,00	100,00	100,00	100,00

s12- Depremle ilgili olsun veya olmasın bazı sarsıntılar sizde
paniğe sebep oluyor mu?

	Eğitim durumunuz				
	İlkokul mezunu değil	İlkokul	Ortaokul	Lise	Üniversite
Her zaman oluyor	31,00	20,10	19,20	15,00	19,00
Bazen oluyor	49,30	42,20	44,90	43,30	38,20
Hiç olmuyor	19,70	37,70	36,00	41,70	42,80
	100,00	100,00	100,00	100,00	100,00

s13- Depreme en çok nerede yakalanmaktan korkuyorsunuz?

	Eğitim durumunuz				
	İlkokul mezunu değil	İlkokul	Ortaokul	Lise	Üniversite
Banyoda	33,80	22,40	22,20	23,50	17,50
Yatak odasında	33,80	34,30	31,10	27,30	30,50
Evde -Evin herhangi bir bölümünde-	7,00	7,50	4,90	4,50	4,80
Merdivenlerde	2,80	4,20	3,90	3,10	4,50
Asansörde	1,40	2,70	4,30	7,80	7,10
İşyerinde	2,80	1,90	3,10	3,20	2,30
Okulda	-	0,10	1,00	0,20	0,60
Kalabalık ve kapalı mekanlarda	2,80	4,90	6,10	6,40	6,80
Çok katlı binalarda	-	4,60	3,30	5,60	5,10
Nerde olursa olsun farketmez	14,10	11,90	13,20	11,50	13,30
Köprü ve viyadüklerde	-	0,30	0,40	0,50	0,30
Tuvalette	-	0,30	0,20	0,10	0,30
Sağlam olmayan her yerde	-	0,10	0,60	0,50	1,10
Arabada	-	0,10	0,40	0,50	-
Denizde	-	0,40	1,80	0,90	0,30
Metroda	-	0,10	-	0,70	0,60
Ailemden uzakta	-	0,50	0,80	0,60	0,60
Sokakta	-	1,00	1,20	1,10	0,60
Depremden korkmuyorum	-	0,80	1,00	0,90	2,30
Balkonda	-	0,30	0,20	-	0,30
Mutfakta	1,40	-	-	-	-
Düşünmedim	-	0,30	-	0,40	0,30
Diğer	-	1,10	0,20	0,70	1,10
	100,00	100,00	100,00	100,00	100,00

s13- Depreme en çok nasıl yakalanmaktan korkuyorsunuz?

	Eğitim durumunuz				
	İlkokul mezunu değil	İlkokul	Ortaokul	Lise	Üniversite
Uyurken	42,60	53,70	45,50	47,20	51,40
Yıkanırken	22,10	15,30	17,10	19,50	16,90
Yemek yerken	1,50	0,40	1,00	0,90	-
Çıplakken	17,60	11,40	9,40	10,20	9,20
Nasıl olursa olsun farketmez	11,80	7,10	8,10	7,20	8,00
Yürürken	-	0,70	1,70	0,60	-
Araçla gezerken	-	0,60	-	1,00	0,90
Merdivenden asansörden inip çıkarken	1,50	1,60	2,70	2,60	1,80
Alışveriş yaparken	-	0,30	0,60	0,50	0,30
Yalnızken	1,50	1,30	1,90	1,10	0,60
Uyanırken	-	0,10	0,40	0,20	0,60
Yüzerken	-	0,10	0,60	0,20	0,30
TV izlerken	-	0,10	0,20	-	-
Tuvaletteyken	-	0,30	0,40	-	0,30
Çalışırken	-	1,40	1,50	1,70	1,50
Çok katlı binaların alt katlarındaiken	-	0,60	0,60	1,00	0,30
Korkum yok	-	1,30	1,00	1,10	2,80
Kaçamayacağım bir yerdeyken	-	0,70	1,50	1,50	1,50
Ailem yokken	1,50	0,60	1,50	0,70	0,60
Otururken	-	1,20	1,00	0,70	0,60
Kuyruktayken	-	0,10	-	-	-
Çocuklarla birlikteyken	-	0,10	-	-	-
Cevap yok	-	-	0,60	0,40	0,90
Diğer	-	0,70	2,50	1,70	1,20
	100,00	100,00	100,00	100,00	100,00

s18- Binanızı kontrol ettirdiniz mi -test yaptırınız mı?

	Eğitim durumunuz				
	İlkokul mezunu değil	İlkokul	Ortaokul	Lise	Üniversite
Evet	44,30	37,20	47,70	48,30	45,90
Hayır	54,30	61,80	49,90	50,10	52,70
Bilmiyorum	1,40	1,00	2,40	1,50	1,40
	100,00	100,00	100,00	100,00	100,00

s19- Sayacaklarımı deprem sonrası tedbir olarak yaptınız mı veya yapmakta mısınız?

s19.1- Odaların ve mutfağın kapılarını açık tutuyor musunuz?

	Eğitim durumunuz				
	İlkokul mezunu değil	İlkokul	Ortaokul	Lise	Üniversite
Evet	73,20	69,80	67,20	62,90	57,20
Hayır	26,80	30,20	32,80	37,10	42,80
	100,00	100,00	100,00	100,00	100,00

19.2- Evinizdeki eşyaları sabitleştirdiniz mi?

	Eğitim durumunuz				
	İlkokul mezunu değil	İlkokul	Ortaokul	Lise	Üniversite
Evet	25,70	19,30	23,20	22,70	21,50
Hayır	74,30	80,70	76,80	77,30	78,50
	100,00	100,00	100,00	100,00	100,00

19.3- Deprem sigortası yaptırdınız mı?

	Eğitim durumunuz				
	İlkokul mezunu değil	İlkokul	Ortaokul	Lise	Üniversite
Evet	16,90	22,00	28,30	38,30	36,10
Hayır	83,10	78,00	71,70	61,70	63,90
	100,00	100,00	100,00	100,00	100,00

19.4- Deprem çantası (içecek, kuru gıda, ecza maddeleri) hazırladınız mı?

	Eğitim durumunuz				
	İlkokul mezunu değil	İlkokul	Ortaokul	Lise	Üniversite
Evet	8,50	17,10	26,20	23,50	26,80
Hayır	91,50	82,90	73,80	76,50	73,20
	100,00	100,00	100,00	100,00	100,00

19.5- Evinizin en güvenli yerini tespit ettiniz mi?

	Eğitim durumunuz				
	İlkokul mezunu değil	İlkokul	Ortaokul	Lise	Üniversite
Evet	34,30	41,80	46,70	46,20	52,40
Hayır	65,70	58,20	53,30	53,80	47,60
	100,00	100,00	100,00	100,00	100,00

19.6- Aile fertleri deprem anında ev veya işyerinde ne yapacaklarını biliyorlar mı?

	Eğitim durumunuz				
	İlkokul mezunu değil	İlkokul	Ortaokul	Lise	Üniversite
Evet	54,30	66,90	75,10	75,40	76,30
Hayır	45,70	33,10	24,90	24,60	23,70
	100,00	100,00	100,00	100,00	100,00

19.7- Evinizde deprem provası yaptınız mı?

	Eğitim durumunuz				
	İlkokul mezunu değil	İlkokul	Ortaokul	Lise	Üniversite
Evet	7,10	10,70	14,00	15,20	15,30
Hayır	92,90	89,30	86,00	84,80	84,70
	100,00	100,00	100,00	100,00	100,00

s20- Bir deprem anında kapalı alanlarda (sinema, süpermarket, çarşı ve spor salonları gibi) nasıl hareket edeceğinizi biliyor musunuz?

	Eğitim durumunuz				
	İlkokul mezunu değil	İlkokul	Ortaokul	Lise	Üniversite
Evet	14,30	37,40	50,80	44,80	52,30
Hayır	57,10	42,60	28,50	29,00	23,70
Kısmen	28,60	20,10	20,80	26,20	24,00
	100,00	100,00	100,00	100,00	100,00

s23- İstanbul'da büyük bir deprem olacağına inanıyor musunuz?

	Eğitim durumunuz				
	İlkokul mezunu değil	İlkokul	Ortaokul	Lise	Üniversite
Evet	44,30	50,80	62,30	61,10	63,70
Hayır	31,40	34,00	25,80	27,10	25,90
Kısmen	24,30	15,20	11,80	11,80	10,40
	100,00	100,00	100,00	100,00	100,00

S.24-Sizi böyle bir düşünceye sevkeden şey nedir?

	Eğitim durumunuz				
	İlkokul mezunu değil	İlkokul	Ortaokul	Lise	Üniversite
Bilim adamları	28,30	35,10	36,40	40,80	43,70
Televizyonlar	38,30	29,90	30,00	25,60	22,80
İçimde böyle bir his var	13,30	14,00	10,20	9,20	8,90
İstanbul'un fay hattında olması	3,30	5,80	7,80	10,10	10,20
Kandilli Rasathanesi açıklamaları	5,00	7,00	6,70	8,00	9,80
Gazeteler	1,70	2,40	3,10	2,30	1,80
İnançlarım	1,70	2,10	2,00	1,60	0,00
Ahlaksızlığın artmış olması	0,00	0,90	0,70	0,70	0,30
Söylentiler	0,00	0,70	0,40	0,30	0,30
Doğadaki olaylar, suların ısınması vs	0,00	0,70	0,00	0,10	0,00
Belli olmaz	0,00	0,00	0,20	0,00	0,00
Diğer	8,30	1,40	2,40	1,50	2,20
	100,00	100,00	100,00	100,00	100,00

s33- Sizce deprem zararları bir kader mi
yoksa bir ihmal sonucu mudur?

	Eğitim durumunuz				
	İlkokul mezunu değil	İlkokul	Ortaokul	Lise	Üniversite
Kader sonucudur	33,80	21,80	19,90	12,60	6,50
İhmal sonucudur	49,30	64,30	67,50	70,00	74,60
Her ikisi de	16,90	13,90	12,60	17,40	18,90
	100,00	100,00	100,00	100,00	100,00

	Eğitim durumunuz				
	İlkokul mezunu değil	İlkokul	Ortaokul	Lise	Üniversite
Malzeme eksikliği	52,10	45,70	43,30	38,70	31,50
Zemin etütlerinin yapılmaması	12,80	15,70	17,90	19,00	22,40
Kontrolsüz yapılaşma	15,40	16,90	16,80	18,90	19,60
Projeye uygun yapılmaması	12,80	15,20	15,80	16,00	18,50
Binaların eski olması	6,00	5,70	5,10	6,60	6,60
Belediyelerin imar konusunda birtakım usulsüzlüklere göz yum	-	0,20	0,50	0,50	0,80
Depremın şiddetli olması	-	-	0,10	0,10	0,20
Kader	-	0,10	0,20	0,10	0,00
Deprem bölgesi olması	-	0,10	-	-	0,20
Fikrim yok	-	0,10	-	-	-
Diğer	0,90	0,20	0,20	0,10	0,30
	100,00	100,00	100,00	100,00	100,00

s40- İstanbul'u seviyor musunuz yani onunla duygusal bağlarınız var mı?

	Eğitim durumunuz				
	İlkokul mezunu değil	İlkokul	Ortaokul	Lise	Üniversite
Evet	67,60	83,50	81,30	83,00	83,30
Hayır	32,40	16,50	18,70	17,00	16,70
	100,00	100,00	100,00	100,00	100,00

s41- Sürekli işlenen deprem senaryoları İstanbul'a olan duygusal bağlarınızda olumsuz etkiler yapıyor mu?

	Eğitim durumunuz				
	İlkokul mezunu değil	İlkokul	Ortaokul	Lise	Üniversite
Evet	16,70	25,00	21,20	22,50	22,10
Hayır	83,30	75,00	78,80	77,50	77,90
	100,00	100,00	100,00	100,00	100,00

s44- Deprem konusunda en çok hangi kurumun açıklamalarına güveniyorsunuz?

	Eğitim durumunuz				
	İlkokul mezunu değil	İlkokul	Ortaokul	Lise	Üniversite
Kandilli Rasathanesi	71,80	69,20	70,30	71,70	57,20
Üniversiteler	-	5,20	6,30	6,70	17,20
Valilik	1,40	1,10	0,20	0,20	
Başbakanlık	-	0,30	0,40	0,70	0,30
Bakanlıklar	-	0,10	0,20	-	-
Afet İşleri Genel Müdürlüğü	2,80	1,20	0,60	0,50	0,30
İstanbul Büyükşehir Belediyesi	4,20	2,60	1,40	2,10	2,50
İlçe Belediyeleri	-	-	-	0,20	-
TÜBİTAK	2,80	1,50	1,60	2,70	3,10
Ulusal Deprem Konseyi	-	1,00	1,80	1,50	1,10
Sivil toplum kuruluşları	1,40	3,30	2,60	2,40	2,80
Askeriye	-	0,10	0,40	0,20	-
Hiçbiri	15,50	13,10	14,00	10,50	15,20
Bilmiyorum	-	1,00	0,40	0,50	0,30
Diğer	-	0,40	-	-	-
	100,00	100,00	100,00	100,00	100,00

s45- Deprem konusunda en çok hangi bilimadaminin açıklamalarına güveniyorsunuz?

	Eğitim durumunuz				
	İlkokul mezunu değil	İlkokul	Ortaokul	Lise	Üniversite
Ahmet Mete Işıkara	71,80	68,60	71,50	70,10	51,80
Ahmet Ercan	1,40	2,30	1,20	1,70	5,70
Şener Üşümezsoy	1,40	3,30	2,60	4,60	5,90
Oğuz Gündoğdu	-	0,70	-	0,80	0,80
Aykut Barka	4,20	8,20	12,20	11,60	18,40
Ali Ergün TÜRKEN	-	0,40	-	-	0,60
Dr.Serdar Oran	1,40	-	-	-	0,30
Bütün bilim adamlarına	-	0,30	-	0,20	0,80
Naci Görür	-	0,10	-	0,20	0,60
Celal Şengör	-	0,10	0,20	0,10	-
Osman Tılıç	-	0,40	0,20	-	0,60
Tübitak Başkanı	-	-	-	0,10	-
Hiçbirine	15,50	13,70	11,00	9,30	13,00
Bilmiyorum	4,20	1,80	1,20	1,20	1,40
	100,00	100,00	100,00	100,00	100,00

s46- Hangi televizyoncuyu deprem konusundaki haberlerinde daha güvenilir buluyorsunuz?

	Eğitim durumunuz				
	İlkokul mezunu değil	İlkokul	Ortaokul	Lise	Üniversite
Ali Kırca	15,50	30,30	33,90	36,40	35,80
Reha Muhtar	19,70	9,50	8,70	8,40	4,20
A. Hakan Coşkun	8,50	20,30	12,00	11,50	16,60
Savaş Ay	4,20	3,70	4,30	4,60	0,80
Fatih Altaylı	-	3,30	3,70	3,40	2,50
Murat Bırsel	-	0,30	-	0,10	0,30
Defne Samyeli	-	1,40	3,60	1,50	0,80
Mehmet Ali Birand	-	-	0,20	0,20	-
Uğur Dündar	-	0,10	0,20	0,70	-
TRT1 program yapımcıları	2,80	1,40	1,60	1,50	1,70
Mithat Bereket	-	0,10	-	-	-
Kanal D yapımcısı	-	0,40	0,20	0,10	
TGRT haber program yapımcısı	-	0,30	0,20	-	-
Flash TV. yapımcısı	-	-	-	-	0,30
Reha Muhtar hariç hepsi	-	-	-	-	0,30
Hulki Cevizoglu	-	-	0,40	0,50	0,30
Ahmet Ercan	-	-	0,20	-	-
Oğuz Haksever	-	0,10	1,00	0,40	0,80
CNN TÜRK TV. haber programı	-	0,10	0,20	0,10	0,60
Hepsine güveniyorum	-	0,70	1,40	0,50	1,10
STV deki haber programı	2,80	0,10	-	0,10	-
Gülgün Feyman	-	-	-	0,20	-
NTV haber programı	-	-	0,60	0,70	1,10
Jülide Ateş	-	0,40	0,20	0,10	-
Banu Güven	-	-	-	-	0,30
Star TV haber programı	-	0,10	0,20	0,10	0,30
Haber TÜRK TV	-	-	-	0,10	-

Tuncay zkan	-	-	0,40	0,10	-
Tayfun Talipođlu	-	0,10	-	-	-
Mesut Yar	-		-	0,10	-
Seđil Erus	-	0,10	-	-	-
Bilmiyorum	14,10	5,50	4,70	5,40	3,70
Hiçbiri	32,40	21,40	21,90	22,60	28,20
Diđer	-	0,10	0,20	0,30	0,30
	100,00	100,00	100,00	100,00	100,00

EĞİTİM DURUMUNA GÖRE ÇAPRAZLAR

s18- Binanızı kontrol ettirdiniz mi
-test yaptırdınız mı?

	Geliriniz		
	Alt grup	Orta grup	Üst grup
Evet	38,40	47,30	50,80
Hayır	60,00	51,10	48,10
Bilmiyorum	1,60	1,50	1,10
	100,00	100,00	100,00

s25- Deprem sonrasında İstanbul içinde
muhit değiştirdiniz mi?

	Geliriniz		
	Alt grup	Orta grup	Üst grup
Değiştirdim	11,80	10,30	13,40
Değiştirmedim	87,30	89,10	85,80
Değiştirmeyi düşündüm ama imkanım olmadı	0,80	0,60	0,80
	100,00	100,00	100,00

s26- 17 Ağustos depremi sonrasında İstanbul'dan
göç etmeyi düşündünüz mü?

	Geliriniz		
	Alt grup	Orta grup	Üst grup
Evet	17,30	18,70	15,70
Hayır	82,70	81,30	84,30
	100,00	100,00	100,00

s33- Sizce deprem zararları bir kader mi
yoksa bir ihmal sonucu mudur?

	Geliriniz		
	Alt grup	Orta grup	Üst grup
Kader sonucudur	20,80	13,70	12,80
İhmal sonucudur	63,10	70,50	73,20
Her ikisi de	16,00	15,80	13,90
	100,00	100,00	100,00

s40- İstanbul'u seviyor musunuz yani
onunla duygusal bağlarınız var mı?

	Geliriniz		
	Alt grup	Orta grup	Üst grup
Evet	80,70	84,00	82,20
Hayır	19,30	16,00	17,80
	100,00	100,00	100,00

s41- Sürekli işlenen deprem senaryoları İstanbul'a olan
duygusal bağlarınızda olumsuz etkiler yapıyor mu?

	Geliriniz		
	Alt grup	Orta grup	Üst grup
Evet	23,50	22,10	22,40
Hayır	76,50	77,90	77,60
	100,00	100,00	100,00

s10- Sizde deprem fobisi
-korku- oluştu mu?

	17 Ağustos 1999 depremini yaşadınız mı?		Total
	Evet	Hayır	
Evet	57,20	35,30	54,40
Hayır	42,80	64,70	45,60
	100,00	100,00	100,00

s10.1- Bu korku geçti mi yoksa
hala devam ediyor mu?

	17 Ağustos 1999 depremini yaşadınız mı?		Total
	Evet	Hayır	
Geçti	44,20	38,10	43,70
Ara sıra devam ediyor	55,80	61,90	56,30
	100,00	100,00	100,00

s1.1 -Evinizde hala deprem konusu
konuşuluyor mu?

	Sizde deprem fobisi -korku- oluştu mu?		Total
	Evet	Hayır	
Evet, her zaman	30,10	13,80	22,70
Bazen	50,40	42,50	46,80
Hayır	19,50	43,70	30,50
	100,00	100,00	100,00

s1.2- İşyerinizde hala deprem konusu
konuşuluyor mu?

	Sizde deprem fobisi -korku- oluştu mu?		Total
	Evet	Hayır	
Evet, her zaman	17,80	7,80	12,80
Bazen	44,30	35,60	40,00
Hayır	37,90	56,50	47,20
	100,00	100,00	100,00

s.4-Televizyonlardaki depremle ilgili programlar için sayacaklarımdan hangi fikirlere katılıyorsunuz?

	Sizde deprem fobisi -korku- oluştu mu?		Toplam
	Evet	Hayır	
Programlar bilgilendirici	34,10	33,80	34,00
Programlar kafa karıştırıcı	35,20	31,40	33,50
Programlar korkutucu	16,80	11,40	14,40
Bu tür programları izlemiyorum	7,00	14,70	10,40
Programların bir etkisi yok	5,70	7,90	6,70
Bilgilendirici ama yetersiz	0,40	0,10	0,30
Gerçekler saklanıyor	0,10	0,00	0,10
Fikrim yok	0,20	0,10	0,10
Hiçbirini olumlu karşılamıyorum	0,10	0,10	0,10
Diğer	0,40	0,50	0,50
	100,00	100,00	100,00

s6- 17 Ağustos 1999 depremini yaşadınız mı?

	Sizde deprem fobisi -korku- oluştu mu?		Toplam
	Evet	Hayır	
Evet	91,70	81,80	87,20
Hayır	8,30	18,20	12,80
	100,00	100,00	100,00

s11- Deprem olma olasılığına karşı sizi en çok rahatlatan şey ne oluyor?

	Sizde deprem fobisi -korku- oluştu mu?		Toplam
	Evet	Hayır	
Evimin sağlam olması	33,10	34,40	33,70
Kamuoyundaki bilgilendirme çalışmaları	3,40	2,20	2,80
Aile üyeleri arasındaki sıkı bağlar	3,50	2,30	2,90
İnançlarım	25,80	26,80	26,30
Depremden bahsetmemek	5,70	2,50	4,30
Çeşitli hobilerle ilgilenmek	0,70	1,00	0,80
Deprem korkum yok	2,50	15,70	8,50
Üst katta oturmam	0,70	0,10	0,40
Evimin tek katlı olması	0,50	0,50	0,50
Evimin giriş katta olması	0,10	0,20	0,10
Yaşadığım bölgenin sağlam olması	1,80	1,70	1,80
Erken uyarı sisteminin kurulacak olması	0,10	-	0,10
Hiç düşünmedim	0,10	0,20	0,20
Alınan tedbirler	0,10	0,10	0,10
Depreme alışmış olmak	0,10	-	0,10
Arada küçük depremlerin olması	-	0,10	0,00
Hiçbirşey rahatlatmıyor	20,40	11,10	16,20
Diğer	1,20	1,20	1,20
	100,00	100,00	100,00

s12- Depremle ilgili olsun veya olmasın bazı sarsıntılar sizde paniđe sebep oluyor mu?

	Sizde deprem fobisi – korku- oluđu mu?		Total
	Evet	Hayır	
Her zaman oluyor	29,10	5,50	18,40
Bazen oluyor	51,40	32,60	42,80
Hiç olmuyor	19,50	61,90	38,80
	100,00	100,00	100,00

s13- Depreme en çok nerede yakalanmaktan korkuyorsunuz?

	Sizde deprem fobisi –korku- oluđu mu?	

	Evet	Hayır	Total
Banyoda	22,90	21,80	22,40
Yatak odasında	32,90	28,20	30,70
Evde -Evin herhangi bir bölümünde-	7,50	3,30	5,60
Merdivenlerde	3,40	4,20	3,80
Asansörde	4,80	6,10	5,40
İşyerinde	2,80	2,40	2,60
Okulda	0,50	0,30	0,40
Kalabalık ve kapalı mekanlarda	5,10	6,70	5,90
Çok katlı binalarda	4,60	4,60	4,60
Nerde olursa olsun farketmez	10,30	14,70	12,30
Köprü ve viyadüklerde	0,20	0,50	0,40
Tuvalette	0,10	0,30	0,20
Sağlam olmayan her yerde	0,70	0,30	0,50
Arabada	0,30	0,30	0,30
Denizde	0,60	1,10	0,80
Metroda	0,40	0,30	0,40
Ailemden uzakta	0,40	0,80	0,60
Sokakta	1,00	0,90	1,00
Depremden korkmuyorum	0,30	2,00	1,10
Balkonda	0,20	0,10	0,20
Mutfakta	-	0,10	0,00
Düşünmedim	0,30	0,20	0,20
Diğer	0,70	0,90	0,80
	100,00	100,00	100,00

s13- Depreme en çok nasıl yakalanmaktan korkuyorsunuz?

	Sizde deprem fobisi -korku- oluştu mu?		Total
	Evet	Hayır	

Uyurken	52,60	45,10	49,20
Yıkanırken	17,60	17,50	17,50
Yemek yerken	0,80	0,60	0,70
Çıplakken	9,40	11,70	10,50
Nasıl olursa olsun farketmez	5,80	9,80	7,60
Yürürken	0,60	0,90	0,80
Araçla gezerken	0,50	0,80	0,60
Merdivenden asansörden inip çıkarken	2,10	2,30	2,20
Alışveriş yaparken	0,30	0,60	0,40
Yalnızken	1,80	0,60	1,20
Uyanıkken	0,20	0,40	0,30
Yüzerken	0,40	0,20	0,30
TV izlerken	0,10	0,10	0,10
Tuvaletteyken	0,20	0,20	0,20
Çalışırken	1,70	1,30	1,50
Çok katlı binaların alt katlarındayken	0,80	0,60	0,70
Korkum yok	0,40	2,50	1,30
Kaçamayacağım bir yerdeyken	0,80	1,70	1,20
Ailem yokken	0,80	0,80	0,80
Otururken	1,20	0,50	0,90
Kuyruktayken	-	0,10	0,00
Çocuklarla birlikteyken	-	0,10	0,00
Cevap yok	0,40	0,40	0,40
Diğer	1,50	1,40	1,50
	100,00	100,00	100,00

**s18- Binanızı kontrol ettirdiniz mi
-test yaptırdınız mı?**

	Sizde deprem fobisi -korku- oluştu mu?		
	Evet	Hayır	Total

Evet	48,30	40,30	44,60
Hayır	50,40	58,00	53,80
Bilmiyorum	1,30	1,70	1,50
	100,00	100,00	100,00

s19- Sayacaklarımı deprem sonrası tedbir olarak yaptınız mı veya yapmakta mısınız?

s19.1- Odaların ve mutfağın kapılarını açık tutuyor musunuz?

	Sizde deprem fobisi -korku- oluştu mu?		Total
	Evet	Hayır	
Evet	71,40	58,10	65,30
Hayır	28,60	41,90	34,70
	100,00	100,00	100,00

S19.2-Evinizdeki eşyaları sabitleştirdiniz mi?

	Sizde deprem fobisi -korku- oluştu mu?		Total
	Evet	Hayır	
Evet	23,30	20,00	21,80
Hayır	76,70	80,00	78,20
	100,00	100,00	100,00

S19.3-Deprem sigortası yaptırdınız mı?

	Sizde deprem fobisi -korku- oluştu mu?		Total
	Evet	Hayır	
Evet	31,70	29,40	30,70

Hayır	68,30	70,60	69,30
	100,00	100,00	100,00

S19.4-Deprem çantası (içecek, kuru gıda, ecza maddeleri) hazırladınız mı?

	Sizde deprem fobisi -korku- oluştu mu?		Total
	Evet	Hayır	
Evet	26,50	17,20	22,20
Hayır	73,50	82,80	77,80
	100,00	100,00	100,00

S19.5-Evinizin en güvenli yerini tespit ettiniz mi?

	Sizde deprem fobisi -korku- oluştu mu?		Total
	Evet	Hayır	
Evet	49,90	40,30	45,50
Hayır	50,10	59,70	54,50
	100,00	100,00	100,00

S19.6-Aile fertleri deprem anında ev veya işyerinde ne yapacaklarını biliyorlar mı?

	Sizde deprem fobisi -korku- oluştu mu?		Total
	Evet	Hayır	
Evet	73,30	71,30	72,40
Hayır	26,70	28,70	27,60
	100,00	100,00	100,00

S19.7-Evinizde deprem provası yaptınız mı?

	Sizde deprem fobisi -korku- oluştu mu?		Total
	Evet	Hayır	
Evet	15,80	10,60	13,40
Hayır	84,20	89,40	86,60
	100,00	100,00	100,00

s20- Bir deprem anında kapalı alanlarda (sinema, süpermarket, çarşı ve spor salonları gibi) nasıl hareket edeceğinizi biliyor musunuz?

	Sizde deprem fobisi -korku- oluştu mu?	
	Evet	Hayır
Evet	41,70	46,90
Hayır	34,20	31,20
Kısmen	24,20	21,90
	100,00	100,00

s23- İstanbul'da büyük bir deprem olacağına inanıyor musunuz?

	Sizde deprem fobisi -korku- oluştu mu?	
	Evet	Hayır
Evet	62,40	53,40
Hayır	23,90	34,50
Kısmen	13,70	12,10
	100,00	100,00

S24-Sizi böyle bir düşünceye sevkeden şey nedir?

	Sizde deprem fobisi -korku- oluştu mu?	
	Evet	Hayır
Bilim adamları	37,50	39,90
Televizyonlar	30,60	23,30
İçimde böyle bir his var	9,80	12,10
İstanbul'un fay hattında olması	6,90	10,30
Kandilli Rasathanesi açıklamaları	8,00	7,10
Gazeteler	2,90	1,70
İnançlarım	1,80	1,30
Ahlaksızlığın artmış olması	0,40	1,00
Söylentiler	0,50	0,30
Doğadaki olaylar, suların ısınması vs	0,10	0,50
Belli olmaz	0,00	0,10
Diğer	1,60	2,40
	100,00	100,00

s25- Deprem sonrasında İstanbul içinde muhit değiştirdiniz mi?

	Sizde deprem fobisi -korku- oluştu mu?	
	Evet	Hayır
Değiştirdim	13,00	9,20
Değiştirmedim	86,10	90,30
Değiştirmeyi düşündüm ama imkanım olmadı	0,90	0,50
	100,00	100,00

s26- 17 Ağustos depremi sonrasında İstanbul'dan göç etmeyi düşündünüz mü?

	Sizde deprem fobisi -korku- oluştu mu?	
	Evet	Hayır
Evet	24,80	9,30
Hayır	75,20	90,70
	100,00	100,00

s33- Sizce deprem zararları bir kader mi yoksa bir ihmâl sonucu mudur?

	Sizde deprem fobisi -korku- oluştu mu?	
	Evet	Hayır
Kader sonucudur	15,80	17,40
İhmâl sonucudur	69,20	66,30
Her ikisi de	15,10	16,30
	100,00	100,00

s34- 17 Ağustos 1999 depreminde Marmara bölgesinde her hangi bir akrabanızı, arkadaşınızı veya komşunuzu kaybettiniz mi?

	Sizde deprem fobisi -korku- oluştu mu?	
	Evet	Hayır
Evet	24,90	21,70
Hayır	75,10	78,30
	100,00	100,00

S38-Sizce depremde yıkılan binaların

yıkılma nedenleri nelerdir?

	Sizde deprem fobisi -korku- oluştu mu?	
	Evet	Hayır
Malzeme eksikliği	40,50	40,60
Zemin etütlerinin yapılmaması	18,80	17,80
Kontrolsüz yapılaşma	17,90	18,10
Projeye uygun yapılmaması	15,90	16,40
Binaların eski olması	6,30	5,80
Belediyelerin imar konusunda birtakım usulsüzlüklere göz yum	0,30	0,70
Depremi şiddetli olması	0,10	0,10
Kader	-	0,20
Deprem bölgesi olması	0,10	-
Fikrim yok	-	-
Diğer	0,10	0,30
	100,00	100,00

s48- Sayacaklarımı düşündüğünüzde deprem sonrasında ev yaşantınızda ne tür değişiklikler oldu?

S48.1-Deprem cinsel hayatınızda olumsuz etki yaptı mı?

	Sizde deprem fobisi -korku- oluştu mu?	
	Evet	Hayır
Evet	16,10	3,90
Hayır	57,50	77,50
Cevap yok	22,10	15,90
Bekar	4,00	2,40

Diğer	0,30	0,30
	100,00	100,00

s48.2-Deprem banyo yapma alışkanlıklarınız da -süresi, sıklığı vs- bir değişiklik yaptınız mı?

	Sizde deprem fobisi -korku- oluştu mu?	
	Evet	Hayır
Evet	35,90	12,00
Hayır	58,60	84,10
Cevap yok	5,40	3,90
Diğer	0,10	-
	100,00	100,00

S48.3-Depremden sonra tuvalette kapıyı tam olarak kapatıyor musunuz?

	Sizde deprem fobisi -korku- oluştu mu?	
	Evet	Hayır
Evet	72,20	77,40
Hayır	22,90	19,00
Cevap yok	4,90	3,70
	100,00	100,00

S48.4-Depremden sonra yatma- uyuma kıyafetlerinizde bir değişiklik yaptınız mı?

	Sizde deprem fobisi -korku- oluştu mu?	

	Evet	Hayır
Evet	45,20	19,90
Hayır	49,90	76,50
Cevap yok	4,80	3,70
Diğer	0,10	-
	100,00	100,00

s26- 17 Ağustos depremi sonrasında
İstanbul'dan göç etmeyi düşündünüz mü?

	Sizce deprem zararları bir kader mi yoksa bir ihmâl sonucu mudur?	
	Kader sonucudur	İhmâl sonucudur
Evet	11,10	19,50
Hayır	88,90	80,50
	100,00	100,00

s26- 17 Ağustos depremi sonrasında İstanbul'dan
göç etmeyi düşündünüz mü?

	Depremde binanızda hasar oluştu mu?	
	Evet	Hayır
Evet	28,90	13,90
Hayır	71,10	86,10
	100,00	100,00

s26- 17 Ağustos depremi sonrasında İstanbul'dan
göç etmeyi düşündünüz mü?

	17 Ağustos 1999 depreminde Marmara bölgesinde her hangi bir akrabanızı, arkadaşınızı veya komşunuzu kaybettiniz mi?	
	Evet	Hayır
Evet	26,60	15,00
Hayır	73,40	85,00
	100,00	100,00

Deęerlendirme ve Bazı Önemli Bulgular

1. İstanbullular depremi sürekli konuşuyor

İstanbullular işyerlerinde ve evlerinde hala depremi konuşmaya devam ediyorlar. Ancak, evde depremin konuşulma oranı işyerinde konuşulma oranından daha yüksektir. Araştırmaya katılan deneklerin %23'ü evlerinde, %13'ü ise işyerinde depremin hala konuşulduęunu ifade etmiştir.

2. İstanbulluların deprem konusunda bilgi kaynaęı televizyonlar...ama

Araştırmaya katılan deneklerin %57'si depremle ilgili bilgileri çoęunlukla televizyondan öğrendiklerini ifade etmişlerdir. Ancak İstanbullular, televizyonda yayınlanan depremle ilgili programları hem bilgilendirici (%34), hem kafa karıştıracı (%33) hem de korkutucu (%14) bulmaktadırlar.

Televizyonda yayınlanan depremle ilgili programların bilgilendirici olduğu kadar, kafa karıştırıcı ve korkutucu olması dikkat çekicidir.

3. İstanbullunun hayatında Kandilli Rasathanesi'nin özel bir yeri var

İstanbullular deprem açıklamalarında en güvenilir kurum olarak (%69) Kandilli Rasathanesini görmekte ve Rasathane'nin eğitim maksatlı hazırlamış olduğu televizyon programlarını %55 oranında izlediklerini ifade etmektedirler. Ancak bunu belli oranda yetersiz bulmaktadırlar.

4. İstanbulluların deprem tartışmalarında kafası karışık

Kamuoyunda yapılan depremle ilgili tartışmalarda deneklerin %69'u bir bilgilendirme maksadı olduğunu ifade ederken, %46'sı bunun diğer taraftan şov ve şöhret maksatlı olduğunu, %55'i tartışmaların rant maksadı güttüğünü ifade etmişlerdir. Yani, tartışmaları bilgilendirme açısından faydalı bulurlarken, tartışmaların zaman zaman şova dönüştüğünü düşünmektedirler. Ayrıca Tartışmalarda rant için bir yönlendirme olduğu kaygısı da İstanbulluları rahatsız etmektedir. %60 oranında İstanbullu, bilimsel ortamlarda yapılması gereken tartışmaların halkın huzurunda yapılıyor olmasından da rahatsızdır.

5. 17 Ağustos büyük depremi İstanbullular üzerinde kalıcı etki bırakmış

Araştırmaya katılan deneklerin %38'i depremin kendi üzerlerinde kalıcı etki bıraktığını ifade etmiştir. Depremin, etkilediği en büyük kitleyi (%49) hanımlar oluşturmaktadır. Ardından onbeş yaşından küçük çocuklar (%27) oranında depremden etkilenmiştir ve bu etki halen devam etmektedir.

6. İstanbullularda deprem fobisi oluşmuştur

Araştırmaya katılan deneklerin %54'ü büyük deprem sonrası kendilerinde deprem fobisi oluştuğunu ve bunların %56'sı ise bu fobinin hala devam ettiğini ifade etmişlerdir.

7. İstanbulluyu depreme karşı rahatlatan iki şey; sağlam ev ve inanç

Araştırmaya katılan deneklerin %34'ü olası bir depreme karşı kendilerini rahatlatan şeyin evlerinin sağlamlığına olan güvenleri olduğunu ifade ederken, %26'sı inançlarını öne çıkarmıştır. Ancak, %16 oranında İstanbullu ise hiçbir şeyin kendilerini rahatlatmadığını ifade etmektedir. %8.5 oranında denek ise ilginç bir şekilde depremden korkmadıklarını söylemişlerdir.

8. İstanbullu geceden korkuyor

İstanbullular depreme en çok "Nasıl yakalanmaktan" korkuyorsunuz sorusuna %31'le yatak odası ve %49 ile uyurken cevabını vermişlerdir. İstanbullular deprem korkusuna karşı en çok müstakil evlerde yaşamak istemektedirler(%82) .

9. İstanbullular üst kata taşınıyor

İstanbul'da apartmanda yaşayanlar depreme karşı tedbir olarak en çok üst katlarda oturmak istemektedirler (%53).

10. İstanbullular en güvenli toplu konut kuruluşu olarak Kiptaş'ı görmektedirler.

Depreme dayanıklılık açısından İstanbulluların en fazla güvendiği toplu konut kuruluşlarının başında %4.5 ile Kiptaş %2.4 ile Emlak Bankası Konutları gelmektedir. Ancak deneklerin %46'sı hiçbir kuruma güvenmediğini ifade etmiştir.

11. İstanbulluların büyük çoğunluğu yaşadıkları binanın güvenilir olduğunu düşünmektedir

Araştırmaya katılan deneklerin %66'sı yaşadıkları binanın depreme dayanıklı olduğunu düşünmektedir. Ancak, deneklerin %54'ü binasını kontrol ettirmemiştir. Kontrol ettirenlerin %70'i kontrol sonuçlarına güvenmektedir. Ve bu kontrolleri ağırlıklı olarak özel mühendislik bürolarına (%38) yaptırdıklarını ifade etmişlerdir. Kontrol yaptırmayan (%46) İstanbullular ise binalarının sağlam olduğuna inandıkları için buna gerek duymadıklarını belirtmişlerdir.

12. 17 Ağustos büyük depremi İstanbulluların yaşam tarzını değiştirmiştir

İstanbullular 17 Ağustos depremi sonrasında hayat tarzlarında değişiklikler olduğunu ifade etmiştir. Örneğin, İstanbulluların %25'i banyo alışkanlıklarının değiştiğini, %21'i tuvalet kapılarını tam olarak kapatmadığını, %34'ü yatma-uyuma kıyafetlerini değiştirdiğini, %10.5'i cinsel hayatlarının olumsuz yönde etkilendiğini, %65'i odalarının kapısını açık tuttuğunu, %22'si eşyalarını sabitleştirdiğini, %31'i deprem sigortası yaptırdığını, %22'si deprem çantası hazırladığını, %46'sı evlerinin en güvenli yerini tespit ettiğini, %72'si deprem anında ne yapacağını bildiğini, %12'si evinde deprem provası yaptığını ifade etmiştir. Ayrıca, deprem anında (stadyum, sinema, Alışveriş Merkezi gibi) kapalı büyük alanlarda nasıl davranılacağını bildiklerini ifade etmişlerdir (%44).

13. İstanbulluların en çok güvendiği ilçeler

Araştırmaya katılan deneklerin %60'ı yaşadıkları semti depreme dayanıklı bulmakla beraber, en güvenilir ilçe sıralamasında %14'le Sarıyer'i birinci

sıraya, %11 ile Gaziosmanpaşa'yı ikinci sıraya, %8 ile Beykoz'u üçüncü sıraya yerleştirmişlerdir.

14. İstanbulluların yarısından çoğu büyük bir deprem olacağına inanıyor

İstanbul halkının %58'i İstanbul'da büyük bir deprem olacağına inanmaktadır. Buna sebep olarak da bilim adamlarının açıklamalarını (%39) gösteriyorlar.

15. On İstanbulludan biri semtini değiştirdi

Araştırmaya katılan deneklerin %11'i kent içinde farklı yerlere taşındığını ifade etmiştir. %18'i ise İstanbul'dan göç etmeyi düşünmüş fakat bunların %40'ı maddi imkansızlıklar dolayısıyla göç edememişlerdir. Yine (%40) oranında denek işi sebebiyle İstanbul'dan ayrılamadıklarını ifade etmişlerdir.

16. Deprem aile içi dayanışmayı arttırdı

Araştırmaya katılan deneklerin %31'i deprem sonrasında aile içi ilişkilerin daha iyiye gittiğini ve aile dayanışmasının arttığını ifade etmiştir.

17. İstanbul'da deprem olacak söylentileri İstanbul'da yaşayanların kentle olan duygusal bağlarını zedeledi

Araştırmaya katılan deneklerin %82'si kentle olan duygusal bağlarının devam ettiğini söylemiştir. Ancak, bunların %23'ü İstanbul'da deprem olacak tartışmalarından dolayı İstanbul'la olan duygusal bağlarının zedelendiğini ifade etmiştir. Duygusal bağlarında zedelenme olanların %33'ü ise İstanbul'u ilk fırsatta kaçmaları gereken bir kent olarak görmeye başladıklarını belirtmişlerdir.

18. İstanbullular deprem zararlarının kader değil ihmal sonucu olduğunu düşünmektedirler

Araştırmaya katılan deneklerin %68'i deprem zararlarının ihmal sonucu oluştuğunu, %16.5'i ise kader olduğunu ifade etmişlerdir. Her ikisi de diyenlerin oranı ise %16 olmuştur. İstanbullu deprem zararları konusunda dikkate değer oranda rasyonel bir tutum ortaya koymaktadır.

19. İstanbullular deprem tedbirleri talebinde gerçekçi bir tavır sergilemektedir

İstanbullular deprem tedbirleri konusunda 1. sırada (%46) merkezi hükümeti, 2. sırada (%28) İstanbul Büyükşehir Belediyesi'ni, 3. sırada (%24) kendilerini sorumlu tutuyorlar .

DIĞER TESPİTLER

- Kamuoyunda depremle ilgili tartışmaların halkı bilinçlendirme maksatlı olduğuna inanma oranı gençlerde, şov ve şöhret maksatlı yapıldığına, tartışmaların lüzumsuz olduğuna ve üniversitelerde yapılması gereken tartışmaların halkın önünde yapıldığına inanma oranı orta yaş kuşağında, rant için

yapıldığına inanma oranı ise yaşlılarda ve genelde erkeklerde öne çıkmaktadır.

- Deprem fobisi cinsiyet grupları bakımından en fazla bayanlarda ve yaş grupları bakımından orta kuşakta ve yaşlı kuşakta oluşmuştur. Deprem fobisinin devam etme oranı ise yine bayanlarda daha yüksektir.
- Deprem olma olasılığına karşı insanları en çok rahatlatan şey yaşlı kuşakta inançları olurken diğer bütün yaş gruplarında evin sağlamlığı öne çıkmaktadır. Diğer taraftan bayanlar kendilerini rahatlatan şeyler hususunda evin sağlamlığı ve inançlarını göstermektedirler. Ama kendilerini hiç birşeyin rahatlatmadığı cevabı da en çok bayanlardan gelmektedir.
- İstanbul'da büyük bir deprem olacağına inanma oranı yaş yükseldikçe azalmakta, eğitim seviyesi yükseldikçe artmaktadır. Ayrıca bu inanç bayanlarda erkeklere göre daha yüksektir.
- Deprem olacak söylentileri kentle olan duygusal bağları en fazla 45 yaş üstü gruplarda zedelemiştir. Bu konuda cinsiyet gruplarında anlamlı bir ayrışma olmamaktadır.
- Depreme yakalanma korkusu hususunda mekansal olarak hem bayanlar hem de baylar depreme en fazla yatak odasında yakalanmaktan korkmaktadırlar.
- Diğer taraftan erkekler en çok uyurken, bayanlar ise yıkanırken ve çıplakken depreme yakalanmaktan korkmaktadırlar.
- Deprem erkeklere nazaran bayanların cinsel hayatında daha fazla olumsuz etkide bulunmuştur.

- Bina kontrol oranları gelir seviyesine paralel olarak yükselmektedir.
- Bina kontrollerinde deprem fobisi olanların binalarını kontrol ettirme oranı fobisi olmayanlardan daha yüksektir.
- Deprem Sonrasında Kurtarma Çalışmalarına katılanlar %12'dir.
- Deprem Sonrasında Yardım Çalışmalarında Bulunanlar %37'dir.
- Mahallelerinde Sivil Savunma Grupları Kurulsa Katılacak Olanların Oranı %70'dir.
- Bütün Deprem Bölgesinde Bir Yakınını Veya Tanıdığını Kaybedenlerin Oranı %23.5 Olarak İfade Edilmiştir.
- İBB'nin Yaptığı Deprem Tedbirleri Çalışmalarından Haberdar Olanların Oranı %34'tür. Bu Çalışmaları Yeterli Bulanlar %26'dır.
- Binaların Yıkılma Nedenlerinin Başında %41 İle Malzeme Eksikliği Gösterilmiştir.
- Deprem Sonrasında En Çok STK'ların Çalıştığına İnanılmaktadır: %39
- Halkın Deprem Tedbirleri Konusunda İBB'den Beklentilerinin Başında %32 İle Bina Kontrollerinin Yapılması Ve Sağlama Çalışmaları Gelmektedir.
- Televizyonlardaki depremle ilgili programları genç kuşak bilgilendirici, orta kuşak kafa karıştırıcı, yaşlı kuşak ve genelde bayanlar korkutucu buluyor.

EK.1

SORU FORMU

Anketin Yapılma Tarihi :.....
Ankete Bařlama Saati :.....
Anketin Bitiř Saati :.....

1. Evinizde ve iřyerinizde hala deprem konusu konuřuluyor mu?

1.1. Evde:

- 1.Evet, her zaman 2.Bazen
3.Hayır

1.2. İřyerinde:

- 1.Evet, her zaman 2.Bazen
3.Hayır

2. Deprem hakkında genellikle nerelerden bilgi ediniyorsunuz? (DİKKAT! En fazla 3 cevap alınız)

- 1.Televizyon
2.Gazete
3.Radyo
4.Kitap
5.Dergi
6.İnternet
7.Çevreden, arkadaşlardan
8.Rasathane
0.Diđer.....

3. Kandilli Rasathanesinin hazırladıđı televizyonda yayınlanan eđitim programlarını izlediniz mi? İzlediđiniz programları yeterli buldunuz mu?

1. Hayır izlemedim
2. Evet izledim
1. Yeterli
2. Yetersiz

4. Televizyonlardaki depremle ilgili programlar için sayacaklarımdan hangi fikirlere katılıyorsunuz? (DİKKAT! Birden fazla cevap alabilirsiniz.)

1. Programlar bilgilendirici
2. Programlar korkutucu
3. Programlar kafa karıştırıcı
4. Programların bir etkisi yok
5. Bu tür programları izlemiyorum
0. Diğer.....

5. Kamuoyundaki deprem tartışmaları ile ilgili olarak aşağıdaki kanaatlerden hangisine katılırsınız?

		Evet	Hayır
1	Halkı bilinçlendirmek için yapılıyor	1	2
2	Şov ve şöhret olsun diye yapılıyor	1	2
3	Rant için bir araç olarak kullanılıyor	1	2
4	Üniversite kürsülerinde yapılması gereken tartışmaları halkın önünde yaparak halkın zihni karıştırılıyor	1	2
5	İnanırdıcı değil lüzumsuz tartışmalar yapılıyor	1	2

6. 17 Ağustos 1999 depremini yaşadınız mı? Yaşadınız ise hangi ilde yaşadınız? (DİKKAT! İstanbul'da ise ilçesini alınız)

- 1.Evet:Nerede(il) :.....
Nerede(İstanbul'da İlçe):.....

2.Hayır

7. Depremın üzerinizde maddi, fiziksel ve psikolojik etkileri oldu mu? Oldu ise ne tür etkileri oldu?

(ANKETÖR DİKKAT! Şıkları okumayınız, Birden fazla cevap alabilirsiniz.)

1. Olmadı (ANKETÖR DİKKAT! 8.soruya geçiniz)

2. Oldu

2.1.Fiziksel:.....

2.2.Psikolojik:

1. Deprem fobisi oluştu
2. Bir süre bunalıma girdim
0. Diğer.....

2.3. Maddi:

1. İşlerimde bozulma oldu
2. İşsiz kaldım
3. Evim hasar gördü
4. Evim yıkıldı
5. Evime hırsız girdi
0. Diğer.....

8. Deprem aile üyeleri üzerinde kalıcı etki yaptı mı? Yaptı ise kimin/kimlerin üzerinde kalıcı etki yaptı?

(DİKKAT! Birden fazla cevap alabilirsiniz.)

1. Hayır yapmadı
2. Evet yaptı, Kim/Kimler?

1. Evin beyi
2. Evin hanımı
3. Evin çocuğu/çocukları (15 yaşından küçük)
4. Evin çocuğu/çocukları (15 yaşından büyük)
5. Evin dedesi
6. Evin ninesi
7. Evdeki diğer akrabalar
- 8.Evde akraba olmayan bireyler.....

9. Depremde binanızda hasar oluştu mu? Oluştysa ne derece olduğunu söyler misiniz?

1.Evet, 1.1. Ne derecede:

1. Tamamen yıkıldı
2. Ağır hasarlı
3. Orta derece hasarlı
4. Hafif hasarlı
5. Sıva çatlakları var

2.Hayır

Sizde deprem fobisi (korku) oluştu mu?

1.Evet, Bu korku geçti mi yoksa hala devam ediyor mu?

1. Geçti
2. Ara sıra devam ediyor

2.Hayır

11. Deprem olma olasılığına karşı sizi en çok rahatlatan şey ne oluyor? (ANKETÖR DİKKAT! Tek cevap alınız!)

- 1.Evimin sağlam olması
- 2.Kamuoyundaki bilgilendirme çalışmalar
- 3.Aile üyeleri arasındaki sıkı bağlar
- 4.İnançlarım
- 5.Depremden bahsetmemek
- 6.Çeşitli hobilerle ilgilenmek
- 7.Hiçbirşey rahatlatmıyor
- 8.Deprem korkum yok
- 0.Diğer.....

12. Depremle ilgili olsun veya olmasın bazı sarsıntılar sizde paniğe sebep oluyor mu?

- 1.Her zaman oluyor
- 2.Bazen oluyor
- 3.Hiç olmuyor

13. Depreme en çok nerede ve nasıl yakalanmaktan korkuyorsunuz? (DİKKAT! Şıkları okumayınız, Tek cevap alınız)

1. Nerede :

- 1.Banyoda
- 2.Yatak odasında
- 3.Evin diğer bölümlerinde
- 4.Merdivenlerde
- 5.Asansörde
- 6.İşyerinde
- 7.Okulda
- 8.Kalabalık ve kapalı mekanlarda
- 9.Çok katlı binalarda
10. Nerde olursa olsun farketmez
0. Diğer:.....

2. Nasıl :

1. Uyurken
2. Yıkanırken
3. Yemek yerken
4. Çıplakken
0. Diğer:.....

14. Büyük depremden sonra binanızda daha alt katlara veya daha üst katlara taşınmayı düşündünüz ve/veya taşındınız mı?

1. Düşünmedim
2. Düşündüm
 1. İmkanım olmadı
 2. İmkanım oldu ama taşınmadım
 3. Taşındım

15. Yeni bir ev alıyor olsaydınız ne tipte bir evde ve hangi katlarda oturmak isterdiniz?

1. Ev tipi:	2. Katlar:
1. Toplu konut/Site	1. Alt katlarda
2. Çok katlı apartman	2. Orta katlarda
3. Az katlı apartman	3. Üst katlarda
4. Müstakil ev	

16. Depreme dayanıklılık konusunda güvendiğiniz bir toplu konut şirketi veya kurum adı söyler misiniz?

.....

17. Yaşadığınız binanın depreme dayanıklı olduğuna inanıyor musunuz?

- 1.Evet
- 2.Hayır

18. Binanızı kontrol ettirdiniz mi/test yaptırdınız mı?

- 1.Evet

1. Kime yaptırdınız?

1. Üniversite
2. İlçe Belediyesi
3. İstanbul Büyükşehir Belediyesi
4. Özel Mühendislik Büroları

2. Yapılan kontrole güveniyor musunuz?

1. Evet
2. Hayır

2. Hayır, 2.1. Niçin yaptırmadınız?

1. Sağlam olduğuna inandığım için/Gerek duymadım
2. Kimseye güvenmediğim için

3. Ev sahibi yaptırmadı

0.

Diğer.....

19. Sayacaklarımı deprem sonrası tedbir olarak yaptınız mı veya yapmakta mısınız?

	Evet	Hayır
1.Odaların ve mutfağın kapılarını açık tutuyor musunuz?	1	2
2.Evinizdeki eşyaları sabitleştirdiniz mi?	1	2
3.Deprem sigortası yaptırdınız mı?	1	2
4.Deprem çantası (içecek, kuru gıda, ecza maddeleri) hazırladınız mı?	1	2
5.Evinizin en güvenli yerini tespit ettiniz mi?	1	2
6.Aile fertleri deprem anında ev veya işyerinde ne yapacaklarını biliyorlar mı?	1	2
7.Evinizde deprem provası yaptınız mı?	1	2

20. Bir deprem anında kapalı alanlarda (sinema, süpermarket, çarşı ve spor salonları gibi) nasıl hareket edeceğinizi biliyor musunuz?

1. Evet
2. Hayır
3. Kısmen

21. Yaşadığınız semtin deprem konusunda güvenli bir semt olduğuna inanıyor musunuz?

- 1.Evet
- 2.Hayır

22. Depreme dayanıklılığı açısından sizce İstanbul'un en güvenilir ilçesi neresidir?

.....

23. İstanbul'da büyük bir deprem olacağına inanıyor musunuz?

- 1.Evet
- 2.Hayır(ANKETÖR DİKKAT! 25. soruya geç)
- 3.Kısmen(depreme ilgili tartışmaları yoğun olarak izledikçe)

24. Sizi böyle bir düşünceye sevkeden şey nedir? (ANKETÖR DİKKAT! Şıkları okumayınız, Birden fazla cevap alabilirsiniz.)

- 1.Bilim adamları
- 2.Televizyonlar
- 3.Gazeteler
- 4.Kandilli Rasathanesi açıklamaları
- 5.İçimde böyle bir his var
- 0.Diğer.....

25. Deprem sonrasında İstanbul içinde muhit değiştirdiniz mi?

1. Değiştirdim
2. Değiştirmedim
3. Değiştirmeyi düşündüm ama imkanım olmadı

26. 17 Ağustos depremi sonrasında İstanbul'dan göç etmeyi düşündünüz mü?

1. Evet
2. Hayır (ANKETÖR DİKKATI! 28. soruya geç)

27. Niçin göç etmediniz?

(ANKETÖR DİKKATI! Şıkları okumayınız.

Tek cevap alınız)

1. Maddi imkansızlık
2. İş gereği
3. Göç edecek yerimiz yok
0. Diğer.....

28. Tanıdıklarınızdan - bildiklerinizden (aileden, akrabadan, komşulardan, mahalleden veya İstanbul'un bir yerinden) deprem sebebiyle İstanbul'dan göç eden oldu mu? Oldu ise hangi il'e gittiler?

1. Oldu: 1.1. Nereye:.....
2. Olmadı

29. Deprem sonrasında eskisine nazaran ailenizde bir dayanışma/kaynaşma oldu mu?

1. Oldu
2. Olmadı/farketmedi

30. Deprem sonrasında herhangi bir şekilde kurtarma veya yardım çalışmalarında bulundunuz mu?

	Bulundum	Bulunmadım
1. Kurtarma çalışmalarında	1	2
2. Yardım çalışmalarında	1	2

31. Mahallenizde sivil savunma grupları kurulsa katılmak ister misiniz?

1. Katılmak isterim
2. Katılmak istemem
3. Böyle bir çalışma içerisindeyim
4. Fikrim yok

32. Olası bir afette bu şehirden göç etmenize neler sebep olabilir?

1. Evimin yıkılması
2. İşimi kaybetmem
3. Aile üyelerinden birilerini kaybetmem
4. Ne olursa olsun bu şehirde yaşamaya devam ederim
0. Diğer.....

33. Sizce deprem zararları bir kader mi yoksa bir ihmal sonucu mudur? (ANKETÖR DİKKATI! Son şıkkı okumayınız)

1. Kader sonucudur
2. İhmal sonucudur
3. Her ikisinde

34. 17 Ağustos 1999 depreminde her hangi bir akrabanızı, arkadaşınızı veya komşunuzu kaybettiniz mi?

1. Evet (ANKETÖR DİKKATI: Deneğe başsağlığı dileyerek acısını paylaş)

1.1. Akriba: Kaç kişi:.....

1.2. Komşu: Kaç kişi:.....

1.3. Arkadaş: Kaç kişi:.....

2. Hayır

35. İstanbul Büyükşehir Belediyesi'nin deprem tedbirleri ile ilgili olarak yaptığı çalışmalardan haberdar mısınız?

1. Evet
2. Hayır (ANKETÖR DİKKATI! 37. soruya geç)

36. İstanbul Büyükşehir Belediyesi'nin deprem konusundaki tedbirlerini yeterli buluyor musunuz?

1. Evet
2. Hayır

37. Sizce deprem tedbirlerinden öncelikle kim sorumludur? İlk üçünü sıralayınız.

	Sıra No:
1. Merkezi hükümet- Valilik	
2. İstanbul Büyükşehir Belediyesi	
3. Kişilerin kendileri	
0. Diğer.....	

38. Sizce depremde yıkılan binaların yıkılma nedenleri nelerdir? (DİKKATI! Birden fazla cevap alabilirsiniz.)

1. Malzeme eksikliği
2. Projeye uygun yapılmaması
3. Zemin etütlerinin yapılmaması
4. Binaların eski olması
5. Kontrolsüz yapılaşma
0. Diğer.....

39. Deprem sonrası yardım faaliyetleriyle ilgili olarak sizce en çok hangi kurum çalıştı? (ANKETÖR DİKKATI! Şıkları okuyunuz, Tek cevap alınız)

1. Merkezi hükümet-bakanlıklar
2. Valilik
3. Sivil Savunma
4. İstanbul Büyükşehir Belediyesi
5. İlçe belediyeleri
6. Kızılay
7. Sivil toplum kuruluşları
8. Askeriye/ TSK
0. Diğer.....

40. İstanbul'u seviyor musunuz yani onunla duygusal bağlarınız var mı?

- 1.Evet
- 2.Hayır(ANKETÖR DİKKATI! 43. soruya geç)

41. Sürekli işlenen deprem senaryoları İstanbul'a olan duygusal bağlarınızda olumsuz etkiler yapıyor mu?

- 1.Evet
- 2.Hayır(ANKETÖR DİKKATI! 43. soruya geç)

42. Ne tür bir etki yaptı?

1. Yaşadığım kenti sahiplenemiyorum
2. Kentte kendimi kiracı gibi hissediyorum
3. İlk fırsatta kaçmam gereken bir kent olarak görmeye başladım
0. Diğer

43. Deprem tedbirleri ile ilgili olarak İstanbul Büyükşehir Belediyesinden beklentileriniz var mı, varsa nelerdir?

- 1.Var:.....
- 2.Yok

44. Deprem konusunda en çok hangi kurumun açıklamalarına güveniyorsunuz? (ANKETÖR DİKKATI! Şıkları okuyunuz, Tek cevap alınız)

1. Kandilli Rasathanesi
2. Üniversiteler
3. Valilik
4. Başbakanlık
5. Bakanlıklar
6. Afet İşleri Genel Müdürlüğü
7. İstanbul Büyükşehir Belediyesi
8. İlçe belediyeleri
9. TÜBİTAK
10. Ulusal Deprem Konseyi
11. Sivil toplum kuruluşları
12. Hiçbiri
0. Diğer.....

45. Deprem konusunda en çok hangi bilim adamının açıklamalarına güveniyorsunuz?

(ANKETÖR DİKKATI! Şıkları okumayınız, Tek yanıt alınız)

1. Ahmet Mete Işıkara
2. Ahmet Ercan
3. Şener Üşümezsoy
4. Oğuz Gündoğdu
5. Aykut Barka
0. Diğer.....

46. Hangi televizyoncu deprem konusundaki haberlerinde daha güvenilir buluyorsunuz?

(ANKETÖR DİKKATI! Şıkları okumayınız, Tek yanıt alınız)

1. Ali Kırca
2. Reha Muhtar
3. A. Hakan Coşkun
4. Savaş Ay
5. Fatih Altaylı
0. Diğer.....

(Şimdi size soracağım birkaç soruya mal güvenliğiniz veya özel hayatınız açısından cevap vermeyebilirsiniz, ancak eğer cevap verirsiniz bilimsel araştırmalara büyük bir katkıda bulunmuş olacaksınız)

47. Depremden sonra kıymetli eşyalarınızı bulduğunuz yerde bir değişiklik yaptınız mı?

- 1.Evet, evden bankaya götürdüm veya bankadan eve aldım
2. Hayır değişiklik yapmadım
- 3.Cevap yok
- 4.Kıymetli eşyamız yok

48. Sayacaklarımı düşündüğünüzde deprem sonrasında ev yaşantınızda ne tür değişiklikler oldu?

	Evet	Hayır	Cevap yok	Diğer
1. Deprem cinsel hayatınızda olumsuz etki yaptı mı?	1	2	3	4.....
2. Deprem banyo yapma alışkanlıklarınız da(süresi, sıklığı vs.) bir değişiklik yaptınız mı?	1	2	3	4.....
3. Depremden sonra tuvalette kapıyı tam olarak kapatıyor musunuz?	1	2	3	4.....
4. Depremden sonra yatma/ uyuma kıyafetlerinizde bir değişiklik yaptınız mı?	1	2	3	4.....

DEMOGRAFI

D-1. En çok okuduğunuz gazete hangisidir?

1	AKŞAM
2	AKİT
3	CUMHURİYET
4	FANATİK
5	HÜRRİYET
6	MİLLİ GAZETE
7	MİLLİYET
8	POSTA
9	RADİKAL
10	SABAH
11	STAR
12	TAKVİM
13	TÜRKİYE
14	YENİ ŞAFAK
15	ZAMAN
16	HEPSİ-FARKETMEZ

17	PEK OKUMUYOR
18	Diğer.....

D-2. En çok dinlediğiniz radyo hangisidir?

1	BEST FM
2	İSTANBUL FM
3	KLAS FM
4	KRAL FM
5	MARMARA FM
6	METRO FM
7	NUMBER ONE
8	POWER FM
9	RADYO 7
10	RADYO D
11	SHOW RADYO
12	STAR FM
13	SÜPER FM
14	TATLİSES FM
15	TRT FM
16	YÖN FM
17	HEPSİ-FARKETMEZ
18	PEK DİNLEMİYOR
19	Diğer.....

D-3. En çok izlediğiniz TV kanalı hangisidir?

1	ATV
2	BRT
3	CNN TÜRK
4	HBB
5	KANAL 6
6	KANAL 7
7	KANAL D
8	KRAL TV
9	NTV
10	SHOW TV
11	STAR
12	STV
13	TGRT
14	TRT 1
15	TRT 2
16	TRT 3
17	TRT 4
18	TRT INT
19	HEPSİ-FARKETMEZ
20	PEK SEYRETMİYOR
21	Diğer.....

D.4- Yaşınız?

.....

D.5- Cinsiyet?

1. Bayan
2. Bay

D.6- Eğitim durumunuz?

1. İlkokul mezunu değil
2. İlkokul
3. Ortaokul
4. Lise
5. Üniversite +

D.7- Mesleğiniz? (ANKETÖR DİKKAT: Deneğin meslek bilgisi ayrıntılı olarak alınacak. İşyerindeki konumu vs.)

.....

D.8- Medeni durumunuz?

1. Evli
2. Bekar
3. Dul / Boşanmış

D.9- AİLENİZİN aylık ortalama geliri nedir? (ANKETÖR DİKKATI RAKAMLA yazılacak)

1. 150 milyon altı
2. 151-300 milyon arası
3. 301-450 milyon arası
4. 451-600 milyon arası
5. 601-750 milyon arası
6. 751 milyon – 1 milyar arası
7. 1 milyar – 3 milyar arası
8. 3 milyar üzeri

D.10- Memleketiniz? (İl olarak alınız)

.....

D.11- AİLENİZİN arabası var mı? Varsa markası ve modelini söyler misiniz?

1. Evet
2. Hayır

Markası:

Modeli:

D.12- EVİNİZDE bilgisayar var mı?

1. Evet
2. Hayır

D.13- İnternet kullanıyor musunuz?

1. Evet
2. Hayır

D.14- Konut durumunuz?

1. Kendimize ait
2. Kira
3. Lojman
4. Yurt

D.15. Toplumdaki kişilerin refah düzeyini düşündüğünüzde "1 en düşük basamak, 10 en yüksek basamak" olmak üzere siz kendinizi bu mutluluk merdiveninin kaçınıcı basamağında görüyorsunuz?

Çok Mutsuz		Mutsuz		Normal		Mutlu		Çok Mutlu	
1	2	3	4	5	6	7	8	9	10

D.16- Aşağıdaki sosyal güvenlik kuruluşlarından hangisine bağlısınız?

- 1-SSK
- 2-Emekli Sandığı
- 3-Bağ-Kur
- 4-Özel sigorta

5-Hiçbiri

Anketimiz Bitmiştir. Teşekkür Ederiz...

DİKKAT! AŞAĞIDAKİ VEYA ANKETİN DİĞER BÖLÜMLERİNDEKİ HERHANGİ BİR EKSİKLİK ANKETİN İPTALİ İÇİN YETERLİ NEDEN OLARAK SAYILACAKTIR!!

ANKETİN YAPILDIĞI YER:

1- Ev Sokak	2- İşyeri	3-
----------------	-----------	----

DENEĞİN:

Adı-soyadı:

Telefonu:

Oturduğu Sokak:

Oturduğu Mahallesi:

Oturduğu İlçesi:

ANKETÖRÜN:

Adı soyadı:

No:

Firması:

KONTROLÖR:

Adı- soyadı:.....

Sonuç: (+) / (-)

EK.2 DEPREM HARİTALARI

